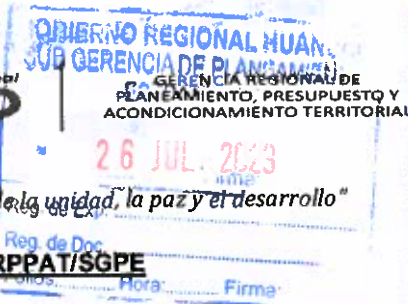




Gobierno Regional
HUANUCO
para el mundo



"Año de la unidad, la paz y el desarrollo"

INFORME N° 318 -2023-GRH-GRPPAT/SGPE

A : ECON. CESAR BERNARDO HILARIO
GERENTE REGIONAL DE PLANEAMIENTO, PRESUPUESTO Y
ACONDICIONAMIENTO TERRITORIAL

DE : ECON. LUIS VILLAVICENCIO LEON
SUB GERENTE DE PLANEAMIENTO ESTRATÉGICO

ASUNTO : REMITO REPORTE DE SEGUIMIENTO DEL PLAN OPERATIVO
INSTITUCIONAL AL SEGUNDO TRIMESTRE DEL 2023 DEL
GOBIERNO REGIONAL HUÁNUCO PARA SU APROBACIÓN

REFERENCIA : R.P.C.D. N° 00015-2021-CEPLAN/PCD

FECHA : HUÁNUCO, 26 DE JULIO DEL 2023

Tengo el agrado de dirigirme a usted, para saludarlo cordialmente y, a la vez informarle que, con documento de la referencia, se aprueba la Guía para el Seguimiento y Evaluación de Políticas Nacionales y Planes del SINAPLAN, el numeral 3.4.6. referido a Planes Institucionales, precisa que el Reporte de Seguimiento del Plan Operativo Institucional es aprobado por el Jefe de Planeamiento y publicado en el Portal de Transparencia Estándar, adicionalmente, es remitido para conocimiento al Titular de la Entidad.

Asimismo, con Oficio Múltiple 178-2023 -GRH/GRPPAT, se remitió a todas las Unidades Ejecutoras el cronograma de actividades para la elaboración y presentación del Reporte de Seguimiento de Plan Operativo Institucional al II Trimestre 2023 del Gobierno Regional Huánuco.

En tal sentido, en marco de la Guía para el Seguimiento y Evaluación de Políticas Nacionales y Planes del SINAPLAN, se ha elaborado el Reporte de Seguimiento del Plan Operativo Institucional al segundo trimestre 2023, en base a las informaciones registradas en el Aplicativo CEPLAN por los responsables de los centros de costo de las 24 Unidades Ejecutoras del Gobierno Regional Huánuco, asimismo, es importante alertar que, las Unidades Ejecutoras Dirección Regional de Transportes y Comunicaciones y la UGEL Huánuco no culminaron el registro de información en el aplicativo CEPLAN, de acuerdo al cronograma de actividades establecido, a pesar de haber coordinado y comunicado permanentemente con los sectoristas respectivos, por lo que, no se consideró en el Reporte de Seguimiento del Plan Operativo Institucional al II trimestre del Gobierno Regional Huánuco.

Por todo lo señalado Señor Gerente, recomiendo a su Despacho aprobar el Reporte de Seguimiento del Plan Operativo Institucional al segundo trimestre 2023 del Gobierno Regional Huánuco; en caso de las Unidades Ejecutoras que no presentaron la información comunicar a la alta dirección a fin de tomar las acciones administrativas correspondientes.

Es todo cuanto informo a usted, para su conocimiento y fines.

Atentamente;



GOBIERNO REGIONAL HUÁNUCO
SUB GERENCIAS DE PLANEAMIENTO ESTRATÉGICO

Econ. Luis A. Villavicencia León
SUB GERENTE (E)

GOBIERNO REGIONAL HUÁNUCO
SUB GERENCIA DE PLANEAMIENTO ESTRATÉGICO

Huánuco, CC.
Pase a: Econ. Cesar Euclides Bernardo Hilario
Para: [Handwritten notes]
Econ. Luis A. Villavicencia León
SUB GERENTE (E)

GOBIERNO REGIONAL HUÁNUCO
Gerencia Regional de Planeamiento, Presupuesto y
Acondicionamiento Territorial

Huánuco, 26 JUL 2023
Pase a: [Handwritten notes]
Para: [Handwritten notes]
Econ. Cesar Euclides Bernardo Hilario
GERENTE

SGD	
DOC	4067866
EXP	2526755



SEGUIMIENTO DEL PLAN OPERATIVO INSTITUCIONAL AL II TRIMESTRE 2023

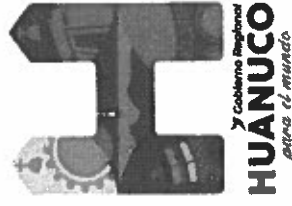
GOBIERNO REGIONAL HUÁNUCO

**Gerencia Regional de Planeamiento, Presupuesto y
Acondicionamiento Territorial**

Sub Gerencia de Planeamiento Estratégico

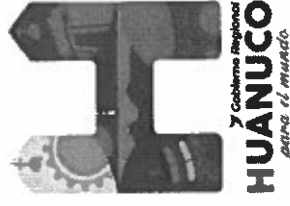
HUÁNUCO JULIO 2023

REPORTE DE SEGUIMIENTO DEL PLAN OPERATIVO INSTITUCIONAL AL SEGUNDO TRIMESTRE DEL 2023



PLIEGO 448: GOBIERNO REGIONAL DEL DEPARTAMENTO DE HUÁNUCO

**REPORTE DE SEGUIMIENTO DEL PLAN
OPERATIVO INSTITUCIONAL AL
SEGUNDO TRIMESTRE DEL 2023**



**UE. 001-804: GOBIERNO REGIONAL
HUÁNUCO – SEDE CENTRAL**

REPORTE DE SEGUIMIENTO MENSUAL 2023 DEL PLAN OPERATIVO INSTITUCIONAL

SECTOR : 99 - GOBIERNOS REGIONALES
 PUEGO : 448 - GOBIERNO REGIONAL DEL DEPARTAMENTO DE HUANUCO
 UE: 000804 - REGION HUANUCO-SEDE CENTRAL
 C.C. Todos

PORCENTAJE DE AVANCES TRUNCADOS AL 100%

Ejecutar Exacto Inadecuado


OBJETIVO ESTRATÉGICO / ACCIÓN ESTRATÉGICA / ACTIVIDAD OPERATIVA	CENTRO DE COSTO	NIVEL DE PRIORIDAD	UNIDAD MEDIDA	TIPO DE AGRIGACIÓN	PROG./E.E.	FINANCIERO												AVANCE ACUMULADO		
						Ene	Feb	Mar	Abr	May	Jun	Jul	Agosto	Sep	Oct	Nov	Dic			
02I.04 MEJORAR LA CONSERVACIÓN, RECUPERACIÓN Y APROVECHAMIENTO SOSTENIBLE DE LOS RECURSOS NATURALES EN LA REGIÓN HUANUCO																				
PROTEGER LOS RECURSOS NATURALES Y LA BIODIVERSIDAD BAJO ALGUNA MODALIDAD DE CONSERVACIÓN EN LA REGIÓN HUANUCO																				
ASIGNACIÓN DE RECURSOS PARA LA PROTECCIÓN DEL PATRIMONIO CULTURAL Y LA IDENTIDAD DE LA COMUNIDAD EN EL DISTRITO DE SAN JUAN, PROVINCIA DEL HUANUCO - DISTRITO DE SAN JUAN	SUB GERENCIA DE GESTIÓN AMBIENTAL	May Alta	INFORME	Acumulado Anual	PROGRAMADO	0.00	0.00	0.00	0.00	0.00	0.00	0.00	0.00	0.00	0.00	0.00	0.00	0.00	144,000.00	
				EJECUTADO		0.00	0.00	0.00	0.00	0.00	0.00	0.00	0.00	0.00	0.00	0.00	0.00	0.00	0.00	
ASIGNACIÓN DE RECURSOS PARA LA PROTECCIÓN DEL PATRIMONIO CULTURAL Y LA IDENTIDAD DE LA COMUNIDAD EN EL DISTRITO DE SAN JUAN, PROVINCIA DEL HUANUCO - DISTRITO DE SAN JUAN	SUB GERENCIA DE GESTIÓN AMBIENTAL	May Alta	INFORME	Acumulado Anual	PROGRAMADO	0.00	0.00	0.00	0.00	0.00	0.00	0.00	0.00	0.00	0.00	0.00	0.00	0.00	0.00	126,000.00
				EJECUTADO		0.00	0.00	0.00	0.00	0.00	0.00	0.00	0.00	0.00	0.00	0.00	0.00	0.00	0.00	
ASIGNACIÓN DE RECURSOS PARA LA PROTECCIÓN DEL PATRIMONIO CULTURAL Y LA IDENTIDAD DE LA COMUNIDAD EN EL DISTRITO DE SAN JUAN, PROVINCIA DEL HUANUCO - DISTRITO DE SAN JUAN	SUB GERENCIA DE GESTIÓN AMBIENTAL	May Alta	INFORME	Acumulado Anual	PROGRAMADO	0.00	0.00	0.00	0.00	0.00	0.00	0.00	0.00	0.00	0.00	0.00	0.00	0.00	0.00	88,200.00
				EJECUTADO		0.00	0.00	0.00	0.00	0.00	0.00	0.00	0.00	0.00	0.00	0.00	0.00	0.00	0.00	
ASIGNACIÓN DE RECURSOS PARA LA PROTECCIÓN DEL PATRIMONIO CULTURAL Y LA IDENTIDAD DE LA COMUNIDAD EN EL DISTRITO DE SAN JUAN, PROVINCIA DEL HUANUCO - DISTRITO DE SAN JUAN	SUB GERENCIA DE GESTIÓN AMBIENTAL	May Alta	INFORME	Acumulado Anual	PROGRAMADO	0.00	0.00	0.00	0.00	0.00	0.00	0.00	0.00	0.00	0.00	0.00	0.00	0.00	0.00	141,000.00
				EJECUTADO		0.00	0.00	0.00	0.00	0.00	0.00	0.00	0.00	0.00	0.00	0.00	0.00	0.00	0.00	
ASIGNACIÓN DE RECURSOS PARA LA PROTECCIÓN DEL PATRIMONIO CULTURAL Y LA IDENTIDAD DE LA COMUNIDAD EN EL DISTRITO DE SAN JUAN, PROVINCIA DEL HUANUCO - DISTRITO DE SAN JUAN	SUB GERENCIA DE GESTIÓN AMBIENTAL	May Alta	INFORME	Acumulado Anual	PROGRAMADO	0.00	0.00	0.00	0.00	0.00	0.00	0.00	0.00	0.00	0.00	0.00	0.00	0.00	0.00	102,000.00
				EJECUTADO		0.00	0.00	0.00	0.00	0.00	0.00	0.00	0.00	0.00	0.00	0.00	0.00	0.00	0.00	
ASIGNACIÓN DE RECURSOS PARA LA PROTECCIÓN DEL PATRIMONIO CULTURAL Y LA IDENTIDAD DE LA COMUNIDAD EN EL DISTRITO DE SAN JUAN, PROVINCIA DEL HUANUCO - DISTRITO DE SAN JUAN	SUB GERENCIA DE GESTIÓN AMBIENTAL	May Alta	INFORME	Acumulado Anual	PROGRAMADO	0.00	0.00	0.00	0.00	0.00	0.00	0.00	0.00	0.00	0.00	0.00	0.00	0.00	0.00	173,000.00
				EJECUTADO		0.00	0.00	0.00	0.00	0.00	0.00	0.00	0.00	0.00	0.00	0.00	0.00	0.00	0.00	
ASIGNACIÓN DE RECURSOS PARA LA PROTECCIÓN DEL PATRIMONIO CULTURAL Y LA IDENTIDAD DE LA COMUNIDAD EN EL DISTRITO DE SAN JUAN, PROVINCIA DEL HUANUCO - DISTRITO DE SAN JUAN	SUB GERENCIA DE GESTIÓN AMBIENTAL	May Alta	INFORME	Acumulado Anual	PROGRAMADO	0.00	0.00	0.00	0.00	0.00	0.00	0.00	0.00	0.00	0.00	0.00	0.00	0.00	0.00	16,000.00
				EJECUTADO		0.00	0.00	0.00	0.00	0.00	0.00	0.00	0.00	0.00	0.00	0.00	0.00	0.00	0.00	
02I.04.01 AELI.04.01																				
VEGILAR Y CONTROLAR OPORTUNAMENTE EN ÁREAS DE CONSERVACIÓN REGIONAL																				
ASIGNACIÓN DE RECURSOS PARA LA PROTECCIÓN DEL PATRIMONIO CULTURAL Y LA IDENTIDAD DE LA COMUNIDAD EN EL DISTRITO DE SAN JUAN, PROVINCIA DEL HUANUCO - DISTRITO DE SAN JUAN	SUB GERENCIA DE GESTIÓN AMBIENTAL	May Alta	REPORTE TÉCNICO	Acumulado Anual	PROGRAMADO	0.00	0.00	0.00	0.00	0.00	0.00	0.00	0.00	0.00	0.00	0.00	0.00	0.00	0.00	81,000.00
				EJECUTADO		0.00	0.00	0.00	0.00	0.00	0.00	0.00	0.00	0.00	0.00	0.00	0.00	0.00	0.00	
02I.04.02 AELI.04.02																				
RECUPERACIÓN DE ECOSISTEMAS DE CIUDADES MEDIANTE INTERVENCIÓN PÚBLICA EN BENEFICIO DE LA POBLACIÓN																				
ASIGNACIÓN DE RECURSOS PARA LA PROTECCIÓN DEL PATRIMONIO CULTURAL Y LA IDENTIDAD DE LA COMUNIDAD EN EL DISTRITO DE SAN JUAN, PROVINCIA DEL HUANUCO - DISTRITO DE SAN JUAN	SUB GERENCIA DE GESTIÓN AMBIENTAL	May Alta	REPORTE TÉCNICO	Acumulado Anual	PROGRAMADO	0.00	0.00	0.00	0.00	0.00	0.00	0.00	0.00	0.00	0.00	0.00	0.00	0.00	0.00	30,743.04
				EJECUTADO		0.00	0.00	0.00	0.00	0.00	0.00	0.00	0.00	0.00	0.00	0.00	0.00	0.00	0.00	
02I.04.03 AELI.04.03																				
RECUPERACIÓN DE ECOSISTEMAS DE CIUDADES MEDIANTE INTERVENCIÓN PÚBLICA EN BENEFICIO DE LA POBLACIÓN																				
ASIGNACIÓN DE RECURSOS PARA LA PROTECCIÓN DEL PATRIMONIO CULTURAL Y LA IDENTIDAD DE LA COMUNIDAD EN EL DISTRITO DE SAN JUAN, PROVINCIA DEL HUANUCO - DISTRITO DE SAN JUAN	SUB GERENCIA DE GESTIÓN AMBIENTAL	May Alta	REPORTE TÉCNICO	Acumulado Anual	PROGRAMADO	0.00	0.00	0.00	0.00	0.00	0.00	0.00	0.00	0.00	0.00	0.00	0.00	0.00	0.00	89,935.00
				EJECUTADO		0.00	0.00	0.00	0.00	0.00	0.00	0.00	0.00	0.00	0.00	0.00	0.00	0.00	0.00	
02I.04.04 AELI.04.04																				
RECUPERACIÓN DE ECOSISTEMAS DE CIUDADES MEDIANTE INTERVENCIÓN PÚBLICA EN BENEFICIO DE LA POBLACIÓN																				
ASIGNACIÓN DE RECURSOS PARA LA PROTECCIÓN DEL PATRIMONIO CULTURAL Y LA IDENTIDAD DE LA COMUNIDAD EN EL DISTRITO DE SAN JUAN, PROVINCIA DEL HUANUCO - DISTRITO DE SAN JUAN	SUB GERENCIA DE GESTIÓN AMBIENTAL	May Alta	REPORTE TÉCNICO	Acumulado Anual	PROGRAMADO	0.00	0.00	0.00	0.00	0.00	0.00	0.00	0.00	0.00	0.00	0.00	0.00	0.00	0.00	24,000.00
				EJECUTADO		0.00	0.00	0.00	0.00	0.00	0.00	0.00	0.00	0.00	0.00	0.00	0.00	0.00	0.00	
02I.04.05 AELI.04.05																				
RECUPERACIÓN DE ECOSISTEMAS DE CIUDADES MEDIANTE INTERVENCIÓN PÚBLICA EN BENEFICIO DE LA POBLACIÓN																				
ASIGNACIÓN DE RECURSOS PARA LA PROTECCIÓN DEL PATRIMONIO CULTURAL Y LA IDENTIDAD DE LA COMUNIDAD EN EL DISTRITO DE SAN JUAN, PROVINCIA DEL HUANUCO - DISTRITO DE SAN JUAN	SUB GERENCIA DE GESTIÓN AMBIENTAL	May Alta	REPORTE TÉCNICO	Acumulado Anual	PROGRAMADO	0.00	0.00	0.00	0.00	0.00	0.00	0.00	0.00	0.00	0.00	0.00	0.00	0.00	0.00	571,195.00
				EJECUTADO		0.00	0.00	0.00	0.00	0.00	0.00	0.00	0.00	0.00	0.00	0.00	0.00	0.00	0.00	
02I.04.06 AELI.04.06																				
RECUPERACIÓN DE ECOSISTEMAS DE CIUDADES MEDIANTE INTERVENCIÓN PÚBLICA EN BENEFICIO DE LA POBLACIÓN																				
ASIGNACIÓN DE RECURSOS PARA LA PROTECCIÓN DEL PATRIMONIO CULTURAL Y LA IDENTIDAD DE LA COMUNIDAD EN EL DISTRITO DE SAN JUAN, PROVINCIA DEL HUANUCO - DISTRITO DE SAN JUAN	SUB GERENCIA DE GESTIÓN AMBIENTAL	May Alta	REPORTE TÉCNICO	Acumulado Anual	PROGRAMADO	0.00	0.00	0.00	0.00	0.00	0.00	0.00	0.00	0.00	0.00	0.00	0.00	0.00	0.00	239,016.70
				EJECUTADO		0.00	0.00	0.00	0.00	0.00	0.00	0.00	0.00	0.00	0.00	0.00	0.00	0.00	0.00	
02I.04.07 AELI.04.07																				
RECUPERACIÓN DE ECOSISTEMAS DE CIUDADES MEDIANTE INTERVENCIÓN PÚBLICA EN BENEFICIO DE LA POBLACIÓN																				
ASIGNACIÓN DE RECURSOS PARA LA PROTECCIÓN DEL PATRIMONIO CULTURAL Y LA IDENTIDAD DE LA COMUNIDAD EN EL DISTRITO DE SAN JUAN, PROVINCIA DEL HUANUCO - DISTRITO DE SAN JUAN	SUB GERENCIA DE GESTIÓN AMBIENTAL	May Alta	REPORTE TÉCNICO	Acumulado Anual	PROGRAMADO	0.00	0.00	0.00	0.00	0.00	0.00	0.00	0.00	0.00	0.00	0.00	0.00	0.00	0.00	15,344.00
				EJECUTADO		0.00	0.00	0.00	0.00	0.00	0.00	0.00	0.00	0.00	0.00	0.00	0.00	0.00	0.00	
02I.04.08 AELI.04.08																				
RECUPERACIÓN DE ECOSISTEMAS DE CIUDADES MEDIANTE INTERVENCIÓN PÚBLICA EN BENEFICIO DE LA POBLACIÓN																				
ASIGNACIÓN DE RECURSOS PARA LA PROTECCIÓN DEL PATRIMONIO CULTURAL Y LA IDENTIDAD DE LA COMUNIDAD EN EL DISTRITO DE SAN JUAN, PROVINCIA DEL HUANUCO - DISTRITO DE SAN JUAN	SUB GERENCIA DE GESTIÓN AMBIENTAL	May Alta	REPORTE TÉCNICO	Acumulado Anual	PROGRAMADO	0.00	0.00	0.00	0.00	0.00	0.00	0.00	0.00	0.00	0.00	0.00	0.00	0.00	0.00	2,544,348.00
				EJECUTADO		0.00	0.00	0.00	0.00	0.00	0.00	0.00	0.00	0.00	0.00	0.00	0.00	0.00	0.00	
02I.04.09 AELI.04.09																				
RECUPERACIÓN DE ECOSISTEMAS DE CIUDADES MEDIANTE INTERVENCIÓN PÚBLICA EN BENEFICIO DE LA POBLACIÓN																				
ASIGNACIÓN DE RECURSOS PARA LA PROTECCIÓN DEL PATRIMONIO CULTURAL Y LA IDENTIDAD DE LA COMUNIDAD EN EL DISTRITO DE SAN JUAN, PROVINCIA DEL HUANUCO - DISTRITO DE SAN JUAN	SUB GERENCIA DE GESTIÓN AMBIENTAL	May Alta	REPORTE TÉCNICO	Acumulado Anual	PROGRAMADO	0.00	0.00	0.00	0.00	0.00	0.00	0.00	0.00	0.00	0.00	0.00	0.00	0.00	0.00	81,460.12
				EJECUTADO		0.00	0.00	0.00	0.00	0.00	0.00	0.00	0.00	0.00	0.00	0.00	0.00	0.00	0.00	
02I.04.10 AELI.04.10																				
RECUPERACIÓN DE ECOSISTEMAS DE CIUDADES MEDIANTE INTERVENCIÓN PÚBLICA EN BENEFICIO DE LA POBLACIÓN																				
ASIGNACIÓN DE RECURSOS PARA LA PROTECCIÓN DEL PATRIMONIO CULTURAL Y LA IDENTIDAD DE LA COMUNIDAD EN EL DISTRITO DE SAN JUAN, PROVINCIA DEL HUANUCO - DISTRITO DE SAN JUAN	SUB GERENCIA DE GESTIÓN AMBIENTAL	May Alta	REPORTE TÉCNICO	Acumulado Anual	PROGRAMADO	0.00	0.00	0.00	0.00	0.00	0.00	0.00	0.00	0.00	0.00	0.00	0.00	0.00	0.00	89,448.00
				EJECUTADO		0.00	0.00	0.00	0.00	0.00	0.00	0.00	0.00	0.00	0.00	0.00	0.00	0.00	0.00	



Periodo:				
Acciones extrarégicas				
Actividades Operativas (Ejecución física)				
	47	643		
	[75-999]	1	39	
				2
				63



REPORTE DE SEGUIMIENTO DEL PLAN OPERATIVO INSTITUCIONAL AL SEGUNDO TRIMESTRE DEL 2023



UE. 100-806: GOBIERNO REGIONAL HUÁNUCO – AGRICULTURA

REPORTE DE SEGUIMIENTO MENSUAL 2023 DEL PLAN OPERATIVO INSTITUCIONAL

SECTOR : 99 - GOBIERNOS REGIONALES
 PLIEGO : 448 - GOBIERNO REGIONAL DEL DEPARTAMENTO DE HUÁNUCO
 UE : 000806 - REGION HUÁNUCO-AGRICULTURA
 CC: Todos

PORCENTAJE DE AVANCES TRUNCADOS AL 100%
 Exportar Excel Imprimir

OBJETIVO / ACCIÓN ESTRATÉGICA / ACTIVIDAD OPERATIVA	CENTRO DE COSTO	NIVEL DE PRIORIDAD	UNIDAD MEDIDA	TIPO DE AGRREGACIÓN	PROG./ EJE.	FÍSICO												FINANCIERO														
						Ene	Feb	Mar	Abr	May	Jun	Jul	Ago	Sep	Oct	Nov	Dic	Ene	Feb	Mar	Abr	May	Jun	Jul	Ago	Sep	Oct	Nov	Dic			
OBJ: 06 GARANTIZAR UNA GESTIÓN INSTITUCIONAL ORIENTADA AL CIUDADANO																																
AEI.06.02 SERVICIOS DIGITALES IMPLEMENTADOS PARA LA TRANSFORMACIÓN DIGITAL DEL GOBIERNO REGIONAL HUÁNUCO																																
400000000027 - PUBLICATION DE INFORMACION ESTADISTICA	OFICINA DE ESTADISTICA AGRARIA E INFORMATICA	May Alta	PUBLICACION	Acumulado Anual	PROGRAMADO	182,00	192,00	212,00	132,00	165,00	176,00	167,00	176,00	181,00	179,00	190,00	190,00	2142,00	0,00	0,00	2,000,00	0,00	0,00	0,00	1,840,00	1,830,00	0,00	3,040,00	1,440,00	0,00	9,950,00	
					EJECUTADO	182,00	192,00	212,00	132,00	165,00	176,00							1,009,00	49,44												1,493,66	
400000000145 - SOPORTE TECNICO EN SISTEMAS Y SOFTWARE INFORMATICO.	OFICINA DE ESTADISTICA AGRARIA E INFORMATICA	May Alta	INFORME	Acumulado Anual	PROGRAMADO	1,00	1,00	1,00	1,00	1,00	1,00	1,00	1,00	1,00	1,00	1,00	12,00	0,00	0,00	8,880,00	26,120,00	0,00	0,00	3,400,00	0,00	0,00	0,00	0,00	0,00	38,600,00		
					EJECUTADO	0,00	0,00	0,00	0,00	0,00	0,00						0,00	0,00	0,00	0,00	0,00	0,00	0,00	0,00	0,00	0,00	0,00	0,00	0,00	0,00	0,00	
AEI.06.03 GESTIÓN INSTITUCIONAL MODERNA EN EL GOBIERNO REGIONAL HUÁNUCO																																
400000000198 - EVALUACION DEL SISTEMA DE RACIONALIZACION	OFICINA DE PLANIFICACION AGRARIA	May Alta	INFORME	Acumulado Anual	PROGRAMADO	1,00	1,00	1,00	1,00	1,00	1,00	1,00	1,00	1,00	1,00	1,00	12,00	10,130	2,500,00	2,500,00	2,500,00	2,500,00	0,00	0,00	0,00	0,00	0,00	0,00	10,130,00			
					EJECUTADO	1,00	1,00	1,00	1,00	1,00	1,00						6,00	0,00	0,00	0,00	8,094,80	0,00	0,00	0,00	0,00	0,00	0,00	0,00	0,00	0,00	8,094,80	
AEI.06.07 PLANEAMIENTO ESTRATEGICO EFICIENTE PARA EL LOGRO DE LOS OBJETIVOS INSTITUCIONALES DEL GOBIERNO REGIONAL HUÁNUCO																																
400000000200 - SISTEMA DE PLANEAMIENTO ESTRATEGICO	OFICINA DE PLANIFICACION AGRARIA	May Alta	DOCUMENTO	Acumulado Anual	PROGRAMADO	1,00	1,00	1,00	1,00	1,00	1,00	1,00	1,00	1,00	1,00	1,00	12,00	3,662,00	2,060,00	2,060,00	5,889,11	5,889,11	5,889,11	5,889,11	3,689,11	3,689,11	6,079,11	3,689,12	33,264,00			
					EJECUTADO	1,00	1,00	1,00	1,00	1,00	1,00						6,00	0,00	0,00	0,00	3,246,00	2,909,00	6,100,00	0,00	0,00	0,00	0,00	0,00	0,00	0,00	12,196,00	
400000000013 - FORMULAR, LEJAL, Y APROBACION PARA EL PLAN OPERATIVO INSTITUCIONAL	DIRECCION REGIONAL	May Alta	DOCUMENTO	Acumulado Anual	PROGRAMADO	300,00	300,00	300,00	300,00	300,00	300,00	300,00	300,00	300,00	300,00	300,00	3,600,00	4,533,33	29,549,33	4,533,33	3,533,33	9,913,33	11,938,33	18,533,33	7,893,33	2,333,33	2,533,33	7,893,33	2,894,37	106,400,00		
					EJECUTADO	300,00	300,00	300,00	300,00	300,00	300,00						1,800,00	1,820,00	9,840,00	7,731,00	4,321,72	14,100,00	0,00	0,00	0,00	0,00	0,00	0,00	0,00	0,00	0,00	43,832,72
400000000015 - ESTUDIOS DE PRE INVERSION Y PROYECTOS	OFICINA DE PLANIFICACION AGRARIA	May Alta	DOCUMENTO	Acumulado Anual	PROGRAMADO	0,00	0,00	1,00	1,00	1,00	1,00	1,00	1,00	1,00	1,00	1,00	10,00	0,00	0,00	10,800,00	36,635,30	48,635,30	35,863,79	34,263,79	34,263,79	34,263,79	34,263,79	34,263,84	338,017,00			
					EJECUTADO	0,00	0,00	1,00	1,00	1,00	1,00						0,00	0,00	10,800,00	0,00	600,00	0,00	0,00	0,00	0,00	0,00	0,00	0,00	0,00	0,00	0,00	11,400,00
OBJETIVO 08 ESTUDIOS DE PRE INVERSION ORIENTADOS EN BENEFICIO DE LA REGION HUÁNUCO																																
400000000017 - EVALUACION DE PROYECTOS DE PRE INVERSION Y PROYECTOS	OFICINA DE PLANIFICACION AGRARIA	May Alta	INFORME	Acumulado Anual	PROGRAMADO	1,00	1,00	1,00	1,00	1,00	1,00	1,00	1,00	1,00	1,00	1,00	12,00	0,00	0,00	699,00	0,00	0,00	1,550,00	1,050,00	1,050,00	1,050,00	1,050,00	0,00	7,499,00			
					EJECUTADO	1,00	1,00	1,00	1,00	1,00	1,00						6,00	0,00	0,00	0,00	7,300,00	0,00	0,00	0,00	0,00	0,00	0,00	0,00	0,00	0,00	0,00	7,300,00



REPORTE DE SEGUIMIENTO DEL PLAN OPERATIVO INSTITUCIONAL AL SEGUNDO TRIMESTRE DEL 2023



UE. 300-808: GOBIERNO REGIONAL HUÁNUCO – EDUCACIÓN

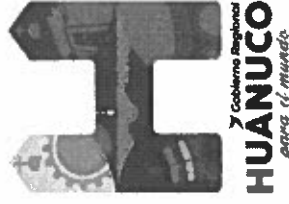
AO CON INFORMACIÓN INCOMPLETA

- (ii) Forman parte del reporte solo las AO activas y con metas fisicas mayores a cero en el año; asimismo, que tengan el estado "Aprobado". Lento en seguimiento como en la programación.
- (iii) La columna **AVANCE ACUMULADO**, en la fila PROY y ELEC de cada AO, muestra valores que dependen de su configuración en TIPO DE ACRECIÓN: (a) si es "Acumulado Anual" se suma los valores de enero a junio; (b) si es "Acumulado Mensual" se toma el último valor mayor a cero del semestre; y (c) si es "No Acumulado" solo se valida con "0".
- (iv) Los valores de la columna **AVANCE Y ACUMULADO** dependen de su configuración en TIPO DE ACRECIÓN: (a) si es "Acumulado Anual" o "Acumulado Mensual" se calcula como selección acumulada / programación acumulada * 100; y (b) si es "No Acumulado", como el promedio de ejecución / programación * 100 de cada mes. Muestra "N/A" si falta registrar el seguimiento en algún mes.
- (v) La tabla 3.1, significa seguimiento incompleto, se presenta en AO con registro de seguimiento visto en alguno de los meses cuyo plazo ha vencido la fecha de generación del reporte. El plazo para el registro de seguimiento de cada mes es el último día del siguiente mes.
- (vi) La sigla "S.P." significa sin programación y se presenta en AO que tienen programación cero en el semestre.
- (vii) Las cifras de EJECUCIÓN FÍSICA POR AEI son calculadas como el promedio del AVANCE Y ACUMULADO de su AO. Consideraciones: (a) solo tendrá un valor calculado cuando ninguno de sus AO esté en S.I.; y (b) no entra en el promedio las AO con "N/A".
- (viii) La cifra de EJECUCIÓN FÍSICA TOTAL, es calculada como el promedio de la EJECUCIÓN FÍSICA POR AEI.

Periodo:	2023	7-5-2023	7-5-2023
Acciones estratégicas	12	1	4
Actividades Operativas (Ejecución física)	52	1	4

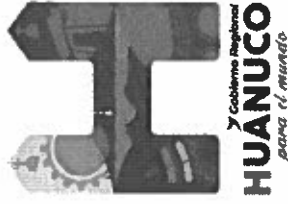


**REPORTE DE SEGUIMIENTO DEL PLAN
OPERATIVO INSTITUCIONAL AL
SEGUNDO TRIMESTRE DEL 2023**



**UE. 301-809: GOBIERNO REGIONAL
HUÁNUCO – EDUCACIÓN MARAÑÓN**

**REPORTE DE SEGUIMIENTO DEL PLAN
OPERATIVO INSTITUCIONAL AL
SEGUNDO TRIMESTRE DEL 2023**



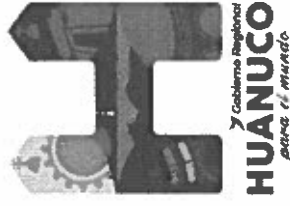
**UE. 302-1108: GOBIERNO REGIONAL
HUÁNUCO – EDUCACIÓN LEONCIO
PRADO**

**REPORTE DE SEGUIMIENTO DEL PLAN
OPERATIVO INSTITUCIONAL AL
SEGUNDO TRIMESTRE DEL 2023**



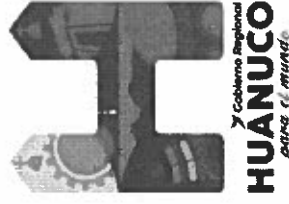
**UE. 303-1109: GOBIERNO REGIONAL
HUÁNUCO – EDUCACIÓN DOS DE
MAYO**

REPORTE DE SEGUIMIENTO DEL PLAN OPERATIVO INSTITUCIONAL AL SEGUNDO TRIMESTRE DEL 2023



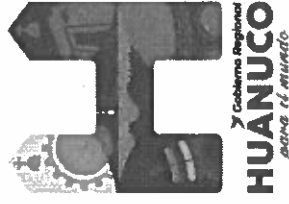
UE. 304-1386: GOBIERNO REGIONAL HUÁNUCO – EDUCACIÓN PACHITEA

**REPORTE DE SEGUIMIENTO DEL PLAN
OPERATIVO INSTITUCIONAL AL
SEGUNDO TRIMESTRE DEL 2023**



**UE. 305-1387: GOBIERNO REGIONAL
HUÁNUCO – EDUCACIÓN HUAMALÍES**

**REPORTE DE SEGUIMIENTO DEL PLAN
OPERATIVO INSTITUCIONAL AL
SEGUNDO TRIMESTRE DEL 2023**



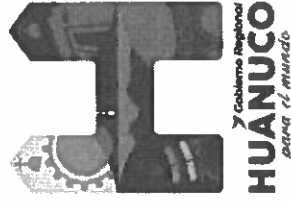
**UE. 306-1388: GOBIERNO REGIONAL
HUÁNUCO – EDUCACIÓN PUERTO INCA**

(vi) Las cifras de EJECUCIÓN FÍSICA POR AB son calculadas como el promedio del AVANCE MULTIMILLONADO de sus AD. Consideraciones: (a) solo tendrá un valor calculado cuando ninguna de sus AD esté en S.I.; y (b) no está en el promedio las AD con "N.S.P."
(vii) La cifra de EJECUCIÓN FÍSICA TOTAL es calculado como el promedio de la EJECUCIÓN FÍSICA POR AB.

Periodo:			
Acciones estratégicas			
Actividades Operativas (Ejecución física)			
		50	
			3



**REPORTE DE SEGUIMIENTO DEL PLAN
OPERATIVO INSTITUCIONAL AL
SEGUNDO TRIMESTRE DEL 2023**



**UE. 307-1453: GOBIERNO REGIONAL
HUÁNUCO – EDUCACIÓN UGEL
HUACAYBAMBA**

REPORTE DE SEGUIMIENTO MENSUAL 2023 DEL PLAN OPERATIVO INSTITUCIONAL

SECTOR : 99 - GOBIERNOS REGIONALES
 PLIEGO : 448 - GOBIERNO REGIONAL DEL DEPARTAMENTO DE HUANUCO
 UE: 001453 - GOB. REG. HUANUCO - EDUCACION UGEL HUACAYBAMBA

CC: Todos

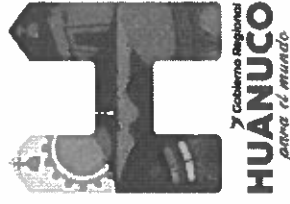
PORCENTAJE DE AVANCES TRUNCADOS AL 100%

Exportar Excel Imprimir

OBJETIVO / ACCION / ACTIVIDAD OPERATIVA	CENTRO DE COSTO	NIVEL DE PRIORIDAD	UNIDAD MEDIDA	TIPO DE AGRREGACION	PROG./EJE.	FISICO												FINANCIERO																				
						Ene	Feb	Mar	Abr	May	Jun	Jul	Ago	Sep	Oct	Nov	Dic	Ene	Feb	Mar	Abr	May	Jun	Jul	Ago	Sep	Oct	Nov	Dic									
OEI 01 MEJORAR LOS SERVICIOS DE EDUCACION DE CALIDAD EN LOS DIFERENTES NIVELES Y MODALIDADES DE LA REGION HUANUCO																																						
AEI 01.01 ACCIONES E INSTRUMENTOS PARA GARANTIZAR LOS SERVICIOS EDUCATIVOS EN LOS DIFERENTES NIVELES Y MODALIDADES EN LA EDUCACION BASICA DE LA REGION HUANUCO																																						
AO0014930002 - CONTRIBUCION AL PAGO DEL PERSONAL DOCENTE Y PROMOTORAS DE LAS INSTITUCIONES EDUCATIVAS DE EDUCACION BASICA REGULAR INICIAL	AREA DE GESTION PEDAGOGICA	May Alta	DOCENTE PROMOTORA	No Alup/Alus	PROGRAMADO	12.00	12.00	12.00	12.00	12.00	12.00	12.00	12.00	12.00	12.00	12.00	12.00	12.00	12.00	12.00	12.00	12.00	12.00	12.00	361,107.08	241,899.36	371,528.02	339,443.75	337,479.59	378,394.33	389,714.77	340,862.59	340,862.59	340,862.59	340,862.59	312,600.81	4,102,508.89	
						100.00																																
AO0014930003 - CONTRIBUCION AL PAGO DEL PERSONAL DOCENTE Y PROMOTORAS DE LAS INSTITUCIONES EDUCATIVAS DE EDUCACION BASICA REGULAR PRIMARIA	AREA DE GESTION PEDAGOGICA	May Alta	DOCENTE PROMOTORA	No Alup/Alus	PROGRAMADO	12.00	12.00	12.00	12.00	12.00	12.00	12.00	12.00	12.00	12.00	12.00	12.00	12.00	12.00	12.00	12.00	12.00	12.00	12.00	361,107.08	241,899.36	371,528.02	339,443.75	337,479.59	378,394.33	389,714.77	340,862.59	340,862.59	340,862.59	340,862.59	312,600.81	4,102,508.89	
						100.00																																
AO0014930004 - CONTRIBUCION AL PAGO DEL PERSONAL DOCENTE Y PROMOTORAS DE LAS INSTITUCIONES EDUCATIVAS DE EDUCACION BASICA REGULAR PRIMARIA	AREA DE GESTION PEDAGOGICA	May Alta	DOCENTE PROMOTORA	No Alup/Alus	PROGRAMADO	220.00	220.00	220.00	220.00	220.00	220.00	220.00	220.00	220.00	220.00	220.00	220.00	220.00	220.00	220.00	220.00	220.00	220.00	220.00	993,327.61	708,337.55	892,692.84	833,514.32	835,061.19	905,289.84	875,700.00	834,219.19	835,061.19	835,061.19	835,061.19	835,061.19	9,794,282.00	
						100.00																																
AO0014930005 - CONTRIBUCION AL PAGO DEL PERSONAL DOCENTE Y PROMOTORAS DE LAS INSTITUCIONES EDUCATIVAS DE EDUCACION BASICA REGULAR PRIMARIA	AREA DE GESTION PEDAGOGICA	May Alta	DOCENTE PROMOTORA	No Alup/Alus	PROGRAMADO	220.00	220.00	220.00	220.00	220.00	220.00	220.00	220.00	220.00	220.00	220.00	220.00	220.00	220.00	220.00	220.00	220.00	220.00	220.00	993,327.61	708,337.55	892,692.84	833,514.32	835,061.19	905,289.84	875,700.00	834,219.19	835,061.19	835,061.19	835,061.19	835,061.19	9,794,282.00	
						100.00																																
AO0014930006 - CONTRIBUCION AL PAGO DEL PERSONAL DOCENTE Y PROMOTORAS DE LAS INSTITUCIONES EDUCATIVAS DE EDUCACION BASICA REGULAR PRIMARIA	AREA DE GESTION PEDAGOGICA	May Alta	DOCENTE PROMOTORA	No Alup/Alus	PROGRAMADO	294.00	294.00	294.00	294.00	294.00	294.00	294.00	294.00	294.00	294.00	294.00	294.00	294.00	294.00	294.00	294.00	294.00	294.00	294.00	1,119,602.28	630,539.17	1,178,609.64	943,213.83	965,832.92	1,067,997.25	943,213.83	943,213.83	943,213.83	943,213.83	943,213.83	943,213.83	10,740,050.00	
						100.00																																
AO0014930007 - CONTRIBUCION AL PAGO DEL PERSONAL DOCENTE Y PROMOTORAS DE LAS INSTITUCIONES EDUCATIVAS DE EDUCACION BASICA REGULAR PRIMARIA	AREA DE GESTION PEDAGOGICA	May Alta	DOCENTE PROMOTORA	No Alup/Alus	PROGRAMADO	294.00	294.00	294.00	294.00	294.00	294.00	294.00	294.00	294.00	294.00	294.00	294.00	294.00	294.00	294.00	294.00	294.00	294.00	294.00	1,119,602.28	630,539.17	1,178,609.64	943,213.83	965,832.92	1,067,997.25	943,213.83	943,213.83	943,213.83	943,213.83	943,213.83	943,213.83	10,740,050.00	
						100.00																																
AO0014930008 - CONTRIBUCION AL PAGO DEL PERSONAL DOCENTE Y PROMOTORAS DE LAS INSTITUCIONES EDUCATIVAS DE EDUCACION BASICA REGULAR PRIMARIA	AREA DE GESTION PEDAGOGICA	May Alta	DOCENTE PROMOTORA	No Alup/Alus	PROGRAMADO	18.00	18.00	18.00	18.00	18.00	18.00	18.00	18.00	18.00	18.00	18.00	18.00	18.00	18.00	18.00	18.00	18.00	18.00	18.00	9,364.29	7,444.33	1,819.96	21,933.46	24,760.44	37,483.20	40,453.89	34,453.89	34,453.89	34,453.89	34,453.89	34,453.89	347,778.00	
						100.00																																
AO0014930009 - CONTRIBUCION AL PAGO DEL PERSONAL DOCENTE Y PROMOTORAS DE LAS INSTITUCIONES EDUCATIVAS DE EDUCACION BASICA REGULAR PRIMARIA	AREA DE GESTION PEDAGOGICA	May Alta	PERSONA	No Alup/Alus	PROGRAMADO	18.00	18.00	18.00	18.00	18.00	18.00	18.00	18.00	18.00	18.00	18.00	18.00	18.00	18.00	18.00	18.00	18.00	18.00	18.00	9,364.29	7,444.33	1,819.96	21,933.46	24,760.44	37,483.20	40,453.89	34,453.89	34,453.89	34,453.89	34,453.89	34,453.89	102,705.68	
						100.00																																
AO0014930010 - CONTRIBUCION AL PAGO DEL PERSONAL DOCENTE Y PROMOTORAS DE LAS INSTITUCIONES EDUCATIVAS DE EDUCACION BASICA REGULAR PRIMARIA	AREA DE GESTION PEDAGOGICA	May Alta	ESTUDIANTES	No Alup/Alus	PROGRAMADO	2,206.00	2,206.00	2,206.00	2,206.00	2,206.00	2,206.00	2,206.00	2,206.00	2,206.00	2,206.00	2,206.00	2,206.00	2,206.00	2,206.00	2,206.00	2,206.00	2,206.00	2,206.00	2,206.00	0.00	0.00	0.00	0.00	0.00	0.00	0.00	0.00	0.00	0.00	0.00	0.00	0.00	24,601.00
						100.00																																
AO0014930011 - CONTRIBUCION AL PAGO DEL PERSONAL DOCENTE Y PROMOTORAS DE LAS INSTITUCIONES EDUCATIVAS DE EDUCACION BASICA REGULAR PRIMARIA	AREA DE GESTION PEDAGOGICA	May Alta	ESTUDIANTES	No Alup/Alus	PROGRAMADO	2,206.00	2,206.00	2,206.00	2,206.00	2,206.00	2,206.00	2,206.00	2,206.00	2,206.00	2,206.00	2,206.00	2,206.00	2,206.00	2,206.00	2,206.00	2,206.00	2,206.00	2,206.00	2,206.00	0.00	0.00	0.00	0.00	0.00	0.00	0.00	0.00	0.00	0.00	0.00	0.00	0.00	24,601.00
						100.00																																
AO0014930012 - CONTRIBUCION AL PAGO DEL PERSONAL DOCENTE Y PROMOTORAS DE LAS INSTITUCIONES EDUCATIVAS DE EDUCACION BASICA REGULAR PRIMARIA	AREA DE GESTION PEDAGOGICA	May Alta	ESTUDIANTES	No Alup/Alus	PROGRAMADO	2,206.00	2,206.00	2,206.00	2,206.00	2,206.00	2,206.00	2,206.00	2,206.00	2,206.00	2,206.00	2,206.00	2,206.00	2,206.00	2,206.00	2,206.00	2,206.00	2,206.00	2,206.00	2,206.00	0.00	0.00	0.00	0.00	0.00	0.00	0.00	0.00	0.00	0.00	0.00	0.00	0.00	24,601.00
						100.00																																
AO0014930013 - CONTRIBUCION AL PAGO DEL PERSONAL DOCENTE Y PROMOTORAS DE LAS INSTITUCIONES EDUCATIVAS DE EDUCACION BASICA REGULAR PRIMARIA	AREA DE GESTION PEDAGOGICA	May Alta	ESTUDIANTES	No Alup/Alus	PROGRAMADO	2,206.00	2,206.00	2,206.00	2,206.00	2,206.00	2,206.00	2,206.00	2,206.00	2,206.00	2,206.00	2,206.00	2,206.00	2,206.00	2,206.00	2,206.00	2,206.00	2,206.00	2,206.00	2,206.00	0.00	0.00	0.00	0.00	0.00	0.00	0.00	0.00	0.00	0.00	0.00	0.00	0.00	24,601.00
						100.00																																
AO0014930014 - CONTRIBUCION AL PAGO DEL PERSONAL DOCENTE Y PROMOTORAS DE LAS INSTITUCIONES EDUCATIVAS DE EDUCACION BASICA REGULAR PRIMARIA	AREA DE GESTION PEDAGOGICA	May Alta	ESTUDIANTES	No Alup/Alus	PROGRAMADO	2,206.00	2,206.00	2,206.00	2,206.00	2,206.00	2,206.00	2,206.00	2,206.00	2,206.00	2,206.00	2,206.00	2,206.00	2,206.00	2,206.00	2,206.00	2,206.00	2,206.00	2,206.00	2,206.00	0.00	0.00	0.00	0.00	0.00	0.00	0.00	0.00	0.00	0.00	0.00	0.00	0.00	24,601.00
						100.00																																
AO0014930015 - CONTRIBUCION AL PAGO DEL PERSONAL DOCENTE Y PROMOTORAS DE LAS INSTITUCIONES EDUCATIVAS DE EDUCACION BASICA REGULAR PRIMARIA	AREA DE GESTION PEDAGOGICA	May Alta	ESTUDIANTES	No Alup/Alus	PROGRAMADO	2,206.00	2,206.00	2,206.00	2,206.00	2,206.00	2,206.00	2,206.00	2,206.00	2,206.00	2,206.00	2,206.00	2,206.00	2,206.00	2,206.00	2,206.00	2,206.00	2,206.00	2,206.00	2,206.00	0.00	0.00	0.00	0.00	0.00	0.00	0.00	0.00	0.00	0.00	0.00	0.00	0.00	24,601.00
						100.00																																
AO0014930016 - CONTRIBUCION AL PAGO DEL PERSONAL DOCENTE Y PROMOTORAS DE LAS INSTITUCIONES EDUCATIVAS DE EDUCACION BASICA REGULAR PRIMARIA	AREA DE GESTION PEDAGOGICA	May Alta	ESTUDIANTES	No Alup/Alus	PROGRAMADO	2,206.00	2,206.00	2,206.00	2,206.00	2,206.00	2,206.00	2,206.00	2,206.00	2,206.00	2,206.00	2,206.00	2,206.00	2,206.00	2,206.00	2,206.00	2,206.00	2,206.00	2,206.00	2,206.00	0.00	0.00	0.00	0.00	0.00	0.00	0.00	0.00	0.00	0.00	0.00	0.00	0.00	24,601.00
						100.00																																
AO0014930017 - CONTRIBUCION AL PAGO DEL PERSONAL DOCENTE Y PROMOTORAS DE LAS INSTITUCIONES EDUCATIVAS DE EDUCACION BASICA REGULAR PRIMARIA	AREA DE GESTION PEDAGOGICA	May Alta	ESTUDIANTES	No Alup/Alus	PROGRAMADO	2,206.00	2,206.00	2,206.00	2,206.00	2,206.00	2,206.00	2,206.00	2,206.00	2,206.00	2,206.00	2,206.00	2,206.00	2,206.00	2,206.00	2,206.00	2,206.00	2,206.00	2,206.00	2,206.00	0.00	0.00	0.00	0.00	0.00	0.00	0.00	0.00	0.00	0.00	0.00	0.00	0.00	24,601.00
						100.00																																
AO0014930018 - CONTRIBUCION AL PAGO DEL PERSONAL DOCENTE Y PROMOTORAS DE LAS INSTITUCIONES EDUCATIVAS DE EDUCACION BASICA REGULAR PRIMARIA	AREA DE GESTION PEDAGOGICA	May Alta	ESTUDIANTES	No Alup/Alus	PROGRAMADO	2,206.00	2,206.00	2,206.00	2,206.00	2,206.00	2,206.00	2,206.00	2,206.00	2,206.00	2,206.00	2,206.00	2,206.00	2,206.00	2,206.00	2,206.00	2,206.00	2,206.00	2,206.00	2,206.00	0.00	0.00	0.00	0.00	0.00	0.00	0.00	0.00	0.00	0.00	0.00	0.00	0.00	24,601.00
						100.00																																
AO0014930019 - CONTRIBUCION AL PAGO DEL PERSONAL DOCENTE Y PROMOTORAS DE LAS INSTITUCIONES EDUCATIVAS DE EDUCACION BASICA REGULAR PRIMARIA	AREA DE GESTION PEDAGOGICA	May Alta	ESTUDIANTES	No Alup/Alus	PROGRAMADO	2,206.00	2,206.00	2,206.00	2,206.00	2,206.00	2,206.00	2,206.00	2,206.00	2,206.00	2,206.00	2,206.00	2,206.00	2,206.00	2,206.00	2,206.00	2,206.00	2,206.00	2,206.00	2,206.00	0.00	0.00	0.00	0.00	0.00	0.00	0.00	0.00	0.00	0.00	0.00	0.00	0.00	24,601.00
						100.00																																
AO0014930020 - CONTRIBUCION AL PAGO DEL PERSONAL DOCENTE Y PROMOTORAS DE LAS INSTITUCIONES EDUCATIVAS DE EDUCACION BASICA REGULAR PRIMARIA	AREA DE GESTION PEDAGOGICA	May Alta	ESTUDIANTES	No Alup/Alus	PROGRAMADO	2,206.00	2,206.00	2,206.00	2,206.00	2,206.00	2,206.00	2,206.00	2,206.00	2,206.00	2,206.00	2,206.00	2,206.00	2,206.00	2,206.00	2,206.00	2,206.00	2,206.00	2,206.00	2,206.00	0.00	0.00	0.00	0.00	0.00	0.00	0.00	0.00	0.00	0.00	0.00	0.00	0.00	24,601.00
						100.00																																



**REPORTE DE SEGUIMIENTO DEL PLAN
OPERATIVO INSTITUCIONAL AL
SEGUNDO TRIMESTRE DEL 2023**



**UE. 308-1540: GOBIERNO REGIONAL
HUÁNUCO – EDUCACIÓN UGEL AMBO**

(ii) La columna **AVANCE ACUMULADO**, en la fila **PROG** y **EJEC** de cada **AO**, mostrará el avance que dependiente de su configuración en **TPO DE EJECUCIÓN**. (a) si es "Acumulado Anual" se toma los valores de enero a junio; (b) si es "Acumulado Mensual" se toma el último valor mayor a cero del semestre; y (c) si es "No Acumulado" solo se señala con "-".

(iii) Los valores de la columna **AVANCE % ACUMULADO** dependen de su configuración en **TPO DE AGREGACIÓN**: (a) si es "Acumulado Anual" o "Acumulado Mensual" se calcula como ejecución acumulada / programación acumulada * 100; y (b) si es "No Acumulado", como el promedio de ejecución / programación * 100 de cada mes. **Agrupación %**, si se falta registrar el seguimiento en algún mes.

(iv) La **línea S.1.** significa seguimiento incompleto. Se presenta en **AO** con registros en seguimiento vacío en alguno de los meses cuyo plazo ha vencido la fecha de generación del reporte. El plazo para el registro de seguimiento de cada mes es el último día del siguiente mes.

(v) La **línea S.P.** significa sin programación y se presenta en **AO** que tienen programación cero en el semestre.

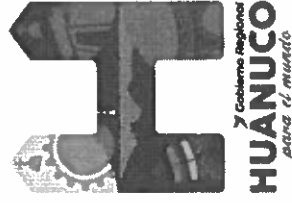
(vi) Las cifras de **EJECUCIÓN FÍSICA POR AE** son calculadas como el promedio del **AVANCE % ACUMULADO** de sus **AO**. Consideraciones: (a) solo tendrá un valor calculado cuando ninguna de sus **AO** esté en S.1.; y (b) no entra en el promedio los **AO** con "-". ni S.P.

(vii) La cifra de **EJECUCIÓN FÍSICA TOTAL** es calculada como el promedio de la **EJECUCIÓN FÍSICA POR AE**.

Periodo:	6	75-95%	100%
Acciones estratégicas	29		4
Actividades Operativas (Ejecución física)			



**REPORTE DE SEGUIMIENTO DEL PLAN
OPERATIVO INSTITUCIONAL AL
SEGUNDO TRIMESTRE DEL 2023**



**UE. 309-1541: GOBIERNO REGIONAL
HUÁNUCO – EDUCACIÓN UGEL
LAURICOCHA**

**REPORTE DE SEGUIMIENTO DEL PLAN
OPERATIVO INSTITUCIONAL AL
SEGUNDO TRIMESTRE DEL 2023**



**UE. 310-1542: GOBIERNO REGIONAL
HUÁNUCO – EDUCACIÓN UGEL
YAROWILCA**

REPORTE DE SEGUIMIENTO MENSUAL 2023 DEL PLAN OPERATIVO INSTITUCIONAL

SECTOR : 99 - GOBIERNO REGIONALES
 PLIEGO : 448 - GOBIERNO REGIONAL DEL DEPARTAMENTO DE HUÁNUCO
 UE : 001542 - COB. REG. HUÁNUCO - EDUCACION - UGEL YAROWILCA

CC: Todos


PORCENTAJE DE AVANCES TRUNCADOS AL 100%

Exportar: Excel | Imprimir

OBJETIVO / ESTRATEGIA / ACCION / ACTIVIDAD / OPERATIVA	CENTRO DE COSTO	NIVEL DE PRIORIDAD	MEDIDA	TIPO DE AGRUPACION	PROG./EJE.	FISICO												AVANCE % ACUMULADO	AVANCE ACUMULADO	AVANCE ACUMULADO												
						Ene	Feb	Mar	Abr	May	Jun	Jul	Ago	Sep	Oct	Nov	Dic															
OEI 01 - MEJORAR LOS SERVICIOS DE EDUCACION DE CALIDAD EN LOS DIFERENTES NIVELES Y MODALIDADES DE LA REGION HUÁNUCO ACCIONES E INSTRUMENTOS PARA GARANTIZAR LOS SERVICIOS EDUCATIVOS EN LOS DIFERENTES NIVELES Y MODALIDADES EN LA EDUCACION BASICA DE LA REGION HUÁNUCO																																
A00015420021 - CONTRIBUCION OPORTUNA Y PAGO DEL PERSONAL DE SERVICIO DE APOYO DE LAS INSTITUCIONES EDUCATIVAS DE EDUCACION BASICA REGULAR SECUNDARIA		May Alta	PERSONA	Acumulada Anual	PROGRAMADO	29.00	29.00	29.00	29.00	29.00	29.00	29.00	29.00	29.00	29.00	29.00	29.00	29.00	348.00	17,440.53	16,682.45	16,682.45	28,544.89	46,743.72	65,339.80	58,371.34	49,671.34	49,671.34	49,671.34	11,301.46	459,792.00	
				EJECUTADO		29.00	29.00	29.00	29.00	29.00	29.00	29.00	29.00	29.00	29.00	29.00	29.00	29.00	174.00	17,440.53	16,682.45	16,682.45	28,544.89	46,743.72	65,339.80	58,371.34	49,671.34	49,671.34	49,671.34	191,413.84		
A00015420023 - AREA DE GESTION DE DESARROLLO DE ESTRATEGIAS FORMATIVAS A DIRECTIVOS Y DOCENTES		May Alta	DOCUMENTO	Acumulada Anual	PROGRAMADO	1.00	1.00	1.00	1.00	1.00	1.00	1.00	1.00	1.00	1.00	1.00	1.00	1.00	9.00	0.00	2,644.00	1,560.00	1,534.00	10,000.00	0.00	1,330.00	0.00	0.00	0.00	0.00	17,288.00	
				EJECUTADO		1.00	1.00	1.00	1.00	1.00	1.00	1.00	1.00	1.00	1.00	1.00	1.00	1.00	5.00	0.00	2,644.00	1,560.00	1,534.00	10,000.00	0.00	1,330.00	0.00	0.00	0.00	0.00	15,938.00	
A00015420026 - ASISTENCIA TECNICA, SUPERVISION Y MONITOREO DE LAS ACTIVIDADES EDUCATIVAS DE EDUCACION BASICA REGULAR DE YAROWILCA		May Alta	DOCUMENTO	Acumulada Anual	PROGRAMADO	5.00	5.00	10.00	10.00	5.00	10.00	5.00	10.00	5.00	10.00	5.00	10.00	5.00	75.00	0.00	0.00	0.00	1,423.00	0.00	0.00	0.00	0.00	0.00	0.00	0.00	0.00	1,423.00
				EJECUTADO		5.00	5.00	10.00	10.00	5.00	10.00	5.00	10.00	5.00	10.00	5.00	10.00	5.00	45.00	0.00	0.00	0.00	1,423.00	0.00	0.00	0.00	0.00	0.00	0.00	0.00	0.00	1,423.00
A00015420028 - MANTENIMIENTO Y OPERACION DE LOCALES ESCOLARES DE INSTITUCIONES EDUCATIVAS REGULARES BASICAS CON CONDICIONES ADECUADAS PARA SU FUNCIONAMIENTO ESCOLAR		May Alta	LOCAL ESCOLAR	Acumulada Anual	PROGRAMADO	73.00	73.00	73.00	73.00	73.00	73.00	73.00	73.00	73.00	73.00	73.00	73.00	73.00	876.00	2,141.00	370.11	446.47	711.87	764.77	1,493.73	1,493.73	1,493.73	1,493.73	1,493.73	1,493.73	1,493.73	65,386.00
				EJECUTADO		73.00	73.00	73.00	73.00	73.00	73.00	73.00	73.00	73.00	73.00	73.00	73.00	73.00	438.00	2,141.00	370.11	446.47	711.87	764.77	1,493.73	1,493.73	1,493.73	1,493.73	1,493.73	1,493.73	1,493.73	5,938.75
A00015420027 - MANTENIMIENTO Y OPERACION DE LOCALES ESCOLARES DE INSTITUCIONES EDUCATIVAS REGULARES BASICAS CON CONDICIONES ADECUADAS PARA SU FUNCIONAMIENTO ESCOLAR		May Alta	LOCAL ESCOLAR	Acumulada Anual	PROGRAMADO	85.00	85.00	85.00	85.00	85.00	85.00	85.00	85.00	85.00	85.00	85.00	85.00	1,020.00	8,161.70	1,197.20	1,407.81	3,233.06	4,760.98	14,041.51	4,500.00	3,450.00	4,871.74	0.00	0.00	0.00	45,440.00	
				EJECUTADO		85.00	85.00	85.00	85.00	85.00	85.00	85.00	85.00	85.00	85.00	85.00	85.00	510.00	8,161.70	1,197.20	1,407.81	3,233.06	4,760.98	14,041.51	4,500.00	3,450.00	4,871.74	0.00	0.00	0.00	31,078.36	
A00015420119 - REFUERZO ESCOLAR A ESTUDIANTES Y DOCENTES DE INSTITUCIONES EDUCATIVAS REGULARES SECUNDARIAS		May Alta	LOCAL ESCOLAR	Acumulada Anual	PROGRAMADO	36.00	36.00	36.00	36.00	36.00	36.00	36.00	36.00	36.00	36.00	36.00	36.00	412.00	19,002.19	3,113.39	2,624.71	6,137.76	8,016.51	10,644.03	8,895.00	8,000.00	8,701.00	8,540.00	8,540.00	8,076.41	101,360.00	
				EJECUTADO		36.00	36.00	36.00	36.00	36.00	36.00	36.00	36.00	36.00	36.00	36.00	36.00	216.00	19,002.19	3,113.39	2,624.71	6,137.76	8,016.51	10,644.03	8,895.00	8,000.00	8,701.00	8,540.00	8,076.41	48,746.59		
A00015420118 - REFUERZO ESCOLAR A ESTUDIANTES Y DOCENTES DE INSTITUCIONES EDUCATIVAS REGULARES SECUNDARIAS		May Alta	INFORME	Acumulada Anual	PROGRAMADO	0.00	0.00	0.00	0.00	0.00	0.00	0.00	0.00	0.00	0.00	0.00	0.00	1.00	0.00	0.00	0.00	0.00	0.00	0.00	0.00	0.00	0.00	0.00	0.00	0.00	440.00	
				EJECUTADO		0.00	0.00	0.00	0.00	0.00	0.00	0.00	0.00	0.00	0.00	0.00	0.00	1.00	0.00	0.00	0.00	0.00	0.00	0.00	0.00	0.00	0.00	0.00	0.00	0.00	440.00	



**REPORTE DE SEGUIMIENTO DEL PLAN
OPERATIVO INSTITUCIONAL AL
SEGUNDO TRIMESTRE DEL 2023**



**UE. 400-810: GOBIERNO REGIONAL
HUÁNUCO – SALUD**

(ii) La columna AVANCE ACUMULADO, en la fila PROG y EJE, de cada AO, mostrará valores que dependan de su configuración en TIPO DE AGRIGACIÓN. (a) si es "Acumulado Anual" se suma los valores de enero a junio; (b) si es "Acumulado Mensual" se toma el último valor mayor a cero del semestre; y (c) si es "No Acumulado" sólo se suma con "0".

(iii) Los valores de la columna AVANCE ACUMULADO dependen de su configuración en TIPO DE AGRIGACIÓN: (a) si es "Acumulado Anual" o "Acumulado Mensual" se calcula como ejecución acumulada / programación acumulada; (b) y (c) si es "No Acumulado", como el promedio de ejecución / programación; (d) de cada mes. Mostrará "0" si (a) no registra ningún cumplimiento en algún mes.

(iv) La celda "3.1" significa logro completo, se prescriba en AO con registros de cumplimiento vacío en alguno de los meses cuyo plazo ha vencido la fecha de generación del reporte. El plazo para el registro de cumplimiento de cada mes es el último día del siguiente mes.

(v) La celda "3.2" significa, sin programación y se prescriba en AO que tienen programación pero en el semestre.

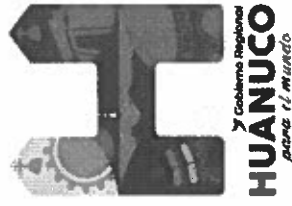
(vi) Las cifras de EJECUCIÓN FÍSICA POR AO son calculadas como el promedio del AVANCE ACUMULADO de su AO más en 3.1; y (b) no entra en el promedio los AO con "0" ni 3.2.

(vii) La cifra de EJECUCIÓN FÍSICA TOTAL es calculado como el promedio de la EJECUCIÓN FÍSICA POR AO.

Periodo:	2019	2020	2021
Acciones estratégicas	30	10	26
Actividades Operativas (Ejecución física)	192	10	26

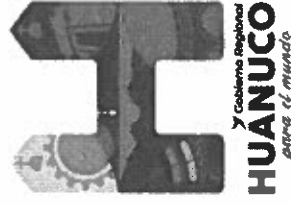


**REPORTE DE SEGUIMIENTO DEL PLAN
OPERATIVO INSTITUCIONAL AL
SEGUNDO TRIMESTRE DEL 2023**




**UE. 401-811: GOBIERNO REGIONAL
HUÁNUCO – SALUD TINGO MARÍA**

**REPORTE DE SEGUIMIENTO DEL PLAN
OPERATIVO INSTITUCIONAL AL
SEGUNDO TRIMESTRE DEL 2023**



**UE. 402-812: GOBIERNO REGIONAL
HUÁNUCO – HOSPITAL HERMILIO
VALDIZÁN**

**REPORTE DE SEGUIMIENTO DEL PLAN
OPERATIVO INSTITUCIONAL AL
SEGUNDO TRIMESTRE DEL 2023**




**UE. 403-1110: GOBIERNO REGIONAL
HUÁNUCO – SALUD LEONCIO PRADO**

INFERNO DE NO ALTO RESGO CONTROLADO		NO TRANSIABLES	41.00	31.00	26.00	25.00	31.00	137.00	EJECUCIÓN FÍSICA POR ASESORES		44.3	EJECUCIÓN FINANCIERA POR ASESORES		0.00	
AEI.02.07 ATENCIÓN PREVENTIVA Y DE CONTROL OPORTUNA PARA LA DISMINUCIÓN DE LA MORBIMORTALIDAD POR CÁNCER EN LA POBLACIÓN DE LA REGIÓN HUÁNUCO															
A00011000020 - PROGRAMA SUPERVISIÓN, EVALUACIÓN Y CONTROL DE CÁNCER	INFORME	Any/Any	0.00	0.00	1.00	2.00	1.00	1.00	1.00	1.00	12.00	0.00	0.00	0.00	33,644.00
A00011000021 - PROGRAMA DE DETECCIÓN DE CÁNCER DE CUELLO UTERINO	PERSONA TAMBEADA	Any/Any	0.00	0.00	0.00	2.00	1.00	0.00	0.00	0.00	3.00	0.00	0.00	2,180.00	1,996.00
A00011000022 - PROGRAMA DE DETECCIÓN DE CÁNCER DE CUELLO UTERINO	PERSONA TAMBEADA	Any/Any	0.00	0.00	0.00	300.00	300.00	270.00	500.00	500.00	346.00	0.00	0.00	17,500.00	12,000.00
A00011000023 - PROGRAMA DE DETECCIÓN DE CÁNCER DE CUELLO UTERINO	PERSONA TAMBEADA	Any/Any	178.00	140.00	237.00	0.00	117.00	258.00	0.00	0.00	928.00	0.00	0.00	3,233.00	1,990.00
A00011000024 - PROGRAMA DE DETECCIÓN DE CÁNCER DE CUELLO UTERINO	PERSONA TAMBEADA	Any/Any	136.00	272.00	450.00	400.00	800.00	500.00	500.00	500.00	4,996.00	0.00	0.00	4,000.00	0.00
A00011000025 - PROGRAMA DE DETECCIÓN DE CÁNCER DE CUELLO UTERINO	PERSONA TAMBEADA	Any/Any	148.00	238.00	223.00	402.00	278.00	480.00	0.00	0.00	1,717.00	0.00	0.00	3,990.50	0.00
A00011000026 - PROGRAMA DE DETECCIÓN DE CÁNCER DE CUELLO UTERINO	PERSONA TAMBEADA	Any/Any	0.00	0.00	0.00	0.00	0.00	0.00	0.00	0.00	3,660.00	0.00	0.00	25,000.00	19,000.00
A00011000027 - PROGRAMA DE DETECCIÓN DE CÁNCER DE CUELLO UTERINO	PERSONA TAMBEADA	Any/Any	46.00	61.00	27.00	188.00	0.00	48.00	0.00	0.00	2,979.00	0.00	0.00	9,500.00	26,300.00
A00011000028 - PROGRAMA DE DETECCIÓN DE CÁNCER DE CUELLO UTERINO	PERSONA TAMBEADA	Any/Any	0.00	0.00	0.00	1,200.00	1,200.00	1,500.00	1,500.00	1,500.00	925.00	0.00	0.00	1,000.00	0.00
A00011000029 - PROGRAMA DE DETECCIÓN DE CÁNCER DE CUELLO UTERINO	PERSONA TAMBEADA	Any/Any	52.00	387.00	679.00	156.00	633.00	218.00	0.00	0.00	5,074.00	0.00	0.00	1,000.00	0.00
A00011000030 - PROGRAMA DE DETECCIÓN DE CÁNCER DE CUELLO UTERINO	PERSONA TAMBEADA	Any/Any	185.00	310.00	310.00	400.00	400.00	400.00	300.00	400.00	5,086.00	0.00	0.00	2,000.00	0.00
A00011000031 - PROGRAMA DE DETECCIÓN DE CÁNCER DE CUELLO UTERINO	PERSONA TAMBEADA	Any/Any	231.00	367.00	381.00	582.00	338.00	564.00	0.00	0.00	2,417.00	0.00	0.00	649.19	0.00
A00011000032 - PROGRAMA DE DETECCIÓN DE CÁNCER DE CUELLO UTERINO	PERSONA TAMBEADA	Any/Any	0.00	0.00	0.00	100.00	100.00	100.00	280.00	350.00	2,183.00	0.00	0.00	400.00	0.00
A00011000033 - PROGRAMA DE DETECCIÓN DE CÁNCER DE CUELLO UTERINO	PERSONA TAMBEADA	Any/Any	31.00	23.00	8.00	80.00	31.00	107.00	0.00	0.00	284.00	0.00	0.00	1,000.00	0.00
A00011000034 - PROGRAMA DE DETECCIÓN DE CÁNCER DE CUELLO UTERINO	PERSONA TAMBEADA	Any/Any	0.00	0.00	0.00	0.00	0.00	0.00	0.00	0.00	1.00	0.00	0.00	753.33	753.33
A00011000035 - PROGRAMA DE DETECCIÓN DE CÁNCER DE CUELLO UTERINO	PERSONA TAMBEADA	Any/Any	0.00	0.00	0.00	0.00	0.00	0.00	0.00	0.00	100.00	0.00	0.00	4,330.00	0.00
A00011000036 - PROGRAMA DE DETECCIÓN DE CÁNCER DE CUELLO UTERINO	PERSONA TAMBEADA	Any/Any	6.00	0.00	6.00	7.00	3.00	5.00	5.00	5.00	56.00	0.00	0.00	0.00	0.00
A00011000037 - PROGRAMA DE DETECCIÓN DE CÁNCER DE CUELLO UTERINO	PERSONA TAMBEADA	Any/Any	0.00	0.00	0.00	0.00	0.00	0.00	0.00	0.00	10.71	0.00	0.00	0.00	0.00
A00011000038 - PROGRAMA DE DETECCIÓN DE CÁNCER DE CUELLO UTERINO	PERSONA TAMBEADA	Any/Any	0.00	0.00	0.00	0.00	0.00	0.00	0.00	0.00	6.00	0.00	0.00	0.00	0.00
A00011000039 - PROGRAMA DE DETECCIÓN DE CÁNCER DE CUELLO UTERINO	PERSONA TAMBEADA	Any/Any	1.00	0.00	2.00	2.00	2.00	2.00	5.00	2.00	26.00	0.00	0.00	0.00	0.00
A00011000040 - PROGRAMA DE DETECCIÓN DE CÁNCER DE CUELLO UTERINO	PERSONA TAMBEADA	Any/Any	0.00	0.00	0.00	0.00	0.00	0.00	0.00	0.00	15.38	0.00	0.00	0.00	0.00
A00011000041 - PROGRAMA DE DETECCIÓN DE CÁNCER DE CUELLO UTERINO	PERSONA TAMBEADA	Any/Any	0.00	0.00	0.00	0.00	0.00	0.00	0.00	0.00	4.00	0.00	0.00	0.00	0.00
A00011000042 - PROGRAMA DE DETECCIÓN DE CÁNCER DE CUELLO UTERINO	PERSONA TAMBEADA	Any/Any	0.00	0.00	0.00	100.00	200.00	300.00	350.00	350.00	2,183.00	0.00	0.00	0.00	0.00
A00011000043 - PROGRAMA DE DETECCIÓN DE CÁNCER DE CUELLO UTERINO	PERSONA TAMBEADA	Any/Any	2.00	50.00	73.00	197.00	118.00	195.00	0.00	0.00	736.00	0.00	0.00	0.00	0.00
A00011000044 - PROGRAMA DE DETECCIÓN DE CÁNCER DE CUELLO UTERINO	PERSONA TAMBEADA	Any/Any	0.00	0.00	0.00	0.00	0.00	0.00	0.00	0.00	2,505.00	0.00	0.00	0.00	0.00
A00011000045 - PROGRAMA DE DETECCIÓN DE CÁNCER DE CUELLO UTERINO	PERSONA TAMBEADA	Any/Any	0.00	12.00	15.00	134.00	58.00	197.00	0.00	0.00	413.00	0.00	0.00	0.00	0.00
A00011000046 - PROGRAMA DE DETECCIÓN DE CÁNCER DE CUELLO UTERINO	PERSONA TAMBEADA	Any/Any	1.00	1.00	1.00	1.00	1.00	1.00	1.00	1.00	12.00	0.00	0.00	0.00	0.00
A00011000047 - PROGRAMA DE DETECCIÓN DE CÁNCER DE CUELLO UTERINO	PERSONA TAMBEADA	Any/Any	1.00	1.00	1.00	1.00	1.00	1.00	1.00	1.00	6.00	0.00	0.00	0.00	0.00
A00011000048 - PROGRAMA DE DETECCIÓN DE CÁNCER DE CUELLO UTERINO	PERSONA TAMBEADA	Any/Any	1.00	1.00	1.00	1.00	1.00	1.00	1.00	1.00	12.00	0.00	0.00	0.00	0.00
A00011000049 - PROGRAMA DE DETECCIÓN DE CÁNCER DE CUELLO UTERINO	PERSONA TAMBEADA	Any/Any	1.00	1.00	1.00	1.00	1.00	1.00	1.00	1.00	6.00	0.00	0.00	0.00	0.00
ATENCIÓN INTEGRAL OPORTUNA DE LAS PERSONAS AFECTADAS POR TUBERCULOSIS (PMT) DE LA REGIÓN HUÁNUCO															
A00011000050 - PROGRAMA TRC VRSIDA	PERSONA ATENDIDA	Any/Any	1,400.00	1,400.00	1,400.00	1,400.00	1,400.00	1,400.00	1,400.00	1,400.00	20,023.00	0.00	0.00	940.00	940.00
A00011000051 - PROGRAMA TRC VRSIDA	PERSONA ATENDIDA	Any/Any	0.00	0.00	2693.00	3316.00	0.00	3609.00	0.00	0.00	7,820.00	0.00	0.00	2,500.00	1,930.00
A00011000052 - PROGRAMA TRC VRSIDA	PERSONA ATENDIDA	Any/Any	8.00	7.00	13.00	15.00	16.00	21.00	15.00	14.00	173.00	0.00	0.00	0.00	0.00
A00011000053 - PROGRAMA TRC VRSIDA	PERSONA ATENDIDA	Any/Any	0.00	0.00	99.00	0.00	0.00	43.00	0.00	0.00	62.00	0.00	0.00	0.00	0.00
A00011000054 - PROGRAMA TRC VRSIDA	PERSONA ATENDIDA	Any/Any	6.00	7.00	10.00	10.00	12.00	12.00	12.00	12.00	131.00	0.00	0.00	0.00	0.00
A00011000055 - PROGRAMA TRC VRSIDA	PERSONA ATENDIDA	Any/Any	0.00	0.00	0.00	0.00	0.00	15.00	0.00	0.00	15.00	0.00	0.00	0.00	0.00



REPORTE DE SEGUIMIENTO DEL PLAN OPERATIVO INSTITUCIONAL AL SEGUNDO TRIMESTRE DEL 2023



UE. 404-1247: GOBIERNO REGIONAL HUÁNUCO – RED DE SALUD HUÁNUCO

martes, 25 de julio de 2023

REPORTE DE SEGUIMIENTO MENSUAL 2023 DEL PLAN OPERATIVO INSTITUCIONAL

SECTOR - 99 - GOBIERNOS REGIONALES
PLIEGO - 448 - GOBIERNO REGIONAL DEL DEPARTAMENTO DE HUANUCO
UE: 001247 - REGION HUANUCO - RED DE SALUD HUANUCO

CC - Todos


PORCENTAJE DE AVANCES TRUNCADOS AL 100%

Exportar Excel Imprimir

Table with columns: OBJETIVO ESTRATEGICO / ACCION ESTRATEGICA / ACTIVIDAD OPERATIVA, CENTRO DE COSTO, UNIDAD MEDIDA, NIVEL DE PRIORIDAD, TIPO DE AGRREGACION, PROG./E.E., and months (Ene to Dic). Includes sub-totals for FISICO and FINANCIERO.



**REPORTE DE SEGUIMIENTO DEL PLAN
OPERATIVO INSTITUCIONAL AL
SEGUNDO TRIMESTRE DEL 2023**



**UE. 405-1454: GOBIERNO REGIONAL
HUÁNUCO – SALUD HUAMALÍES**

Periodo:				
Acciones estratégicas	[75-698]	78		
Actividades Operativas (Ejecución física)		306		
			11	
				13



**REPORTE DE SEGUIMIENTO DEL PLAN
OPERATIVO INSTITUCIONAL AL
SEGUNDO TRIMESTRE DEL 2023**



**UE. 406-1455: GOBIERNO REGIONAL
HUÁNUCO – SALUD DOS DE MAYO**

(III) Los valores de la columna **AVANCE % ACUMULADO** dependerán de su configuración en **TIPO DE AGRIGACIÓN**: (A) si es 'Acumulado Anual' o 'Acumulado Mensual' se calcula como ejecución acumulada / programación acumulada * 100; y (B) si es 'No Acumulado', como el promedio de ejecución / programación * 100 de cada mes. **Mostrará 'S.P.'** si falta registrar el seguimiento en algún mes.

(iv) La sigla 'S.P.' significa seguimiento incompleto. Se presenta en AO con registros de seguimiento vacíos en alguno de los meses cuyo plazo ha vencido la fecha de generación del reporte. El plazo para el registro de seguimiento de cada mes es el último día del siguiente mes.

(v) La sigla 'S.P.' significa sin programación y se presenta en AO que tienen programación cero en el semestre.


(vi) Las cifras de **EJECUCIÓN FÍSICA POR AEI** son calculadas como el promedio de **AVANCE % ACUMULADO** de sus AO. Consideraciones: (a) solo tendrá un valor calculado cuando ninguna de sus AO esté en s.l.; y (B) no entra en el promedio los AO con 'S.P.'.

(vii) La cifra de **EJECUCIÓN FÍSICA TOTAL** es calculado como el promedio de la **EJECUCIÓN FÍSICA POR AEI**.

Periodo:	7-2011	7-2011	7-2011
Acciones estratégicas	20	1	1
Actividades Operativas (Ejecución física)	268	17	14



**REPORTE DE SEGUIMIENTO DEL PLAN
OPERATIVO INSTITUCIONAL AL
SEGUNDO TRIMESTRE DEL 2023**




**UE. 407-1675: GOBIERNO REGIONAL
HUÁNUCO – RED DE SALUD PUERTO
INCA**

PROGRAMA	ACTIVIDAD	UNIDAD	FECHA INICIO	FECHA FIN	VALOR UNITARIO	CANTIDAD	TOTAL	ESTADO	OTROS	FINANCIAMIENTO	OTROS	TOTAL
A000197500169 - PROGRAMAS ENFERMERIAS AREAS DE TRANSMISION DE ENFERMEDADES Y ZOOZISIS	PROGRAMADO	Alta	0.00	0.00	0.00	0.00	0.00	0.00	0.00	0.00	0.00	0.00
	EJECUTADO	Alta	0.00	0.00	0.00	0.00	0.00	0.00	0.00	0.00	0.00	0.00
A000197500170 - VIVEVIDAS DE ALTO Y AMF	PROGRAMADO	Alta	0.00	0.00	0.00	0.00	0.00	0.00	0.00	0.00	0.00	0.00
	EJECUTADO	Alta	0.00	0.00	0.00	0.00	0.00	0.00	0.00	0.00	0.00	0.00
A000197500171 - VIVEVIDAS DE ALTO Y AMF	PROGRAMADO	Alta	0.00	0.00	0.00	0.00	0.00	0.00	0.00	0.00	0.00	0.00
	EJECUTADO	Alta	0.00	0.00	0.00	0.00	0.00	0.00	0.00	0.00	0.00	0.00
A000197500172 - PERSONAS TRATADA	PROGRAMADO	Muy Alta	0.00	0.00	0.00	0.00	0.00	0.00	0.00	0.00	0.00	0.00
	EJECUTADO	Muy Alta	0.00	0.00	0.00	0.00	0.00	0.00	0.00	0.00	0.00	0.00
A000197500173 - PERSONA TRATADA	PROGRAMADO	Muy Alta	0.00	0.00	0.00	0.00	0.00	0.00	0.00	0.00	0.00	0.00
	EJECUTADO	Muy Alta	0.00	0.00	0.00	0.00	0.00	0.00	0.00	0.00	0.00	0.00
A000197500174 - MUESTRA	PROGRAMADO	Muy Alta	0.00	0.00	0.00	0.00	0.00	0.00	0.00	0.00	0.00	0.00
	EJECUTADO	Muy Alta	0.00	0.00	0.00	0.00	0.00	0.00	0.00	0.00	0.00	0.00
A000197500175 - PERSONA TRATADA	PROGRAMADO	Muy Alta	0.00	0.00	0.00	0.00	0.00	0.00	0.00	0.00	0.00	0.00
	EJECUTADO	Muy Alta	0.00	0.00	0.00	0.00	0.00	0.00	0.00	0.00	0.00	0.00
AEI.02.04 ATENCION INTEGRAL OPORTUNA A LA GESTANTE Y MUJERES EN EDAD FERTIL DE LA REGION HUANUCO												
A000197500181 - PROGRAMAS SALUD MATERNO NEONATAL	PROGRAMADO	Alta	0.00	0.00	0.00	0.00	0.00	0.00	0.00	0.00	0.00	0.00
	EJECUTADO	Alta	0.00	0.00	0.00	0.00	0.00	0.00	0.00	0.00	0.00	0.00
A000197500182 - PERSONA INFORMADA	PROGRAMADO	Alta	0.00	0.00	0.00	0.00	0.00	0.00	0.00	0.00	0.00	0.00
	EJECUTADO	Alta	0.00	0.00	0.00	0.00	0.00	0.00	0.00	0.00	0.00	0.00
A000197500183 - PAREJA PROTEGIDA	PROGRAMADO	Alta	0.00	0.00	0.00	0.00	0.00	0.00	0.00	0.00	0.00	0.00
	EJECUTADO	Alta	0.00	0.00	0.00	0.00	0.00	0.00	0.00	0.00	0.00	0.00
A000197500184 - PARTO NORMAL	PROGRAMADO	Muy Alta	0.00	0.00	0.00	0.00	0.00	0.00	0.00	0.00	0.00	0.00
	EJECUTADO	Muy Alta	0.00	0.00	0.00	0.00	0.00	0.00	0.00	0.00	0.00	0.00
A000197500185 - RECEPCION NACIDO	PROGRAMADO	Muy Alta	0.00	0.00	0.00	0.00	0.00	0.00	0.00	0.00	0.00	0.00
	EJECUTADO	Muy Alta	0.00	0.00	0.00	0.00	0.00	0.00	0.00	0.00	0.00	0.00
A000197500186 - ATENCION PUERPERAL	PROGRAMADO	Muy Alta	0.00	0.00	0.00	0.00	0.00	0.00	0.00	0.00	0.00	0.00
	EJECUTADO	Muy Alta	0.00	0.00	0.00	0.00	0.00	0.00	0.00	0.00	0.00	0.00
A000197500187 - GESTANTE CONTROLADA	PROGRAMADO	Muy Alta	0.00	0.00	0.00	0.00	0.00	0.00	0.00	0.00	0.00	0.00
	EJECUTADO	Muy Alta	0.00	0.00	0.00	0.00	0.00	0.00	0.00	0.00	0.00	0.00
A000197500188 - PERSONA ATENDIDA	PROGRAMADO	Muy Alta	0.00	0.00	0.00	0.00	0.00	0.00	0.00	0.00	0.00	0.00
	EJECUTADO	Muy Alta	0.00	0.00	0.00	0.00	0.00	0.00	0.00	0.00	0.00	0.00
A000197500189 - CASO TRATADO	PROGRAMADO	Muy Alta	0.00	0.00	0.00	0.00	0.00	0.00	0.00	0.00	0.00	0.00
	EJECUTADO	Muy Alta	0.00	0.00	0.00	0.00	0.00	0.00	0.00	0.00	0.00	0.00
A000197500190 - INFORME	PROGRAMADO	Alta	0.00	0.00	0.00	0.00	0.00	0.00	0.00	0.00	0.00	0.00
	EJECUTADO	Alta	0.00	0.00	0.00	0.00	0.00	0.00	0.00	0.00	0.00	0.00
A000197500191 - INFORME	PROGRAMADO	Muy Alta	0.00	0.00	0.00	0.00	0.00	0.00	0.00	0.00	0.00	0.00
	EJECUTADO	Muy Alta	0.00	0.00	0.00	0.00	0.00	0.00	0.00	0.00	0.00	0.00
AEI.02.05 ATENCION OPORTUNA A LA POBLACION CON INFECCIONES DE TRANSMISION SEXUAL Y VIH/SIDA DE LA REGION HUANUCO												
A000197500192 - PERSONA INFORMADA	PROGRAMADO	Alta	0.00	0.00	0.00	0.00	0.00	0.00	0.00	0.00	0.00	0.00
	EJECUTADO	Alta	0.00	0.00	0.00	0.00	0.00	0.00	0.00	0.00	0.00	0.00
A000197500193 - PERSONA TRATADA	PROGRAMADO	Alta	0.00	0.00	0.00	0.00	0.00	0.00	0.00	0.00	0.00	0.00
	EJECUTADO	Alta	0.00	0.00	0.00	0.00	0.00	0.00	0.00	0.00	0.00	0.00
A000197500194 - PERSONA TRATADA	PROGRAMADO	Alta	0.00	0.00	0.00	0.00	0.00	0.00	0.00	0.00	0.00	0.00
	EJECUTADO	Alta	0.00	0.00	0.00	0.00	0.00	0.00	0.00	0.00	0.00	0.00
A000197500195 - PERSONA TRATADA	PROGRAMADO	Alta	0.00	0.00	0.00	0.00	0.00	0.00	0.00	0.00	0.00	0.00
	EJECUTADO	Alta	0.00	0.00	0.00	0.00	0.00	0.00	0.00	0.00	0.00	0.00



**REPORTE DE SEGUIMIENTO DEL PLAN
OPERATIVO INSTITUCIONAL AL
SEGUNDO TRIMESTRE DEL 2023**



**UE. 408-1695: GOBIERNO REGIONAL
HUÁNUCO – RED DE SALUD AMBO**

PROGRAMA	ACTIVIDAD	UNIDAD DE MEDIDA	FECHA	ESTADO	VALOR UNITARIO	CANTIDAD	VALOR TOTAL	OTROS VALORES	TOTAL
AD0016950011 - POBLACION INFORMADA EN SALUD SOCIAL Y REPRODUCTIVA MEDIANTE MEDIOS DE DIVISION MASIVA	PROGRAMADO	530.00	525.00	555.00	555.00	565.00	555.00	556.00	556.00
	EJECUTADO	530.00	525.00	498.00	501.00	489.00			3,192.00
AD0016950013 - PROGRAMA SALUD MATERNO INFANTIL	PROGRAMADO	233.00	274.00	0.00	245.00	245.00	200.00	200.00	200.00
	EJECUTADO	233.00	236.00	244.00	238.00	243.00			1,442.00
AD0016950019 - PROGRAMA SALUD MATERNO INFANTIL	PROGRAMADO	0.00	0.00	0.00	0.00	0.00	0.00	0.00	0.00
	EJECUTADO	0.00	0.00	0.00	0.00	0.00			0.00
AD0016950063 - PROGRAMA SALUD MATERNO INFANTIL	PROGRAMADO	11.00	18.00	18.00	18.00	18.00	19.00	19.00	19.00
	EJECUTADO	11.00	10.00	7.00	5.00	4.00	2.00		31.00
AD0016950057 - PROGRAMA RECURSOS HUMANOS	PROGRAMADO	1.00	1.00	1.00	1.00	1.00	1.00	1.00	1.00
	EJECUTADO	1.00	1.00	1.00	1.00	1.00	1.00	1.00	6.00
AD0016950066 - PROGRAMA RECURSOS HUMANOS	PROGRAMADO	1.00	1.00	1.00	1.00	1.00	1.00	1.00	1.00
	EJECUTADO	1.00	1.00	1.00	1.00	1.00	1.00	1.00	0.00
AD0016950015 - PROGRAMAS DE EDUCACION Y PROMOCION PARA SALUDABLES EN SALUD SOCIAL INTEGRAL	PROGRAMADO	42.00	42.00	42.00	42.00	42.00	42.00	42.00	42.00
	EJECUTADO	42.00	42.00	42.00	42.00	42.00	42.00	42.00	1,032.00
AD0016950038 - PROGRAMA UNIDAD DE RECURSOS HUMANOS	PROGRAMADO	1.00	1.00	1.00	1.00	1.00	1.00	1.00	1.00
	EJECUTADO	1.00	1.00	1.00	1.00	1.00	1.00	1.00	12.00
AD0016950037 - PROGRAMA UNIDAD DE RECURSOS HUMANOS	PROGRAMADO	1.00	1.00	1.00	1.00	1.00	1.00	1.00	1.00
	EJECUTADO	1.00	1.00	1.00	1.00	1.00	1.00	1.00	8.00
AD0016950036 - PROGRAMA UNIDAD DE RECURSOS HUMANOS	PROGRAMADO	1.00	1.00	1.00	1.00	1.00	1.00	1.00	1.00
	EJECUTADO	1.00	1.00	1.00	1.00	1.00	1.00	1.00	12.00
AD0016950035 - PROGRAMA UNIDAD DE RECURSOS HUMANOS	PROGRAMADO	1.00	1.00	1.00	1.00	1.00	1.00	1.00	1.00
	EJECUTADO	1.00	1.00	1.00	1.00	1.00	1.00	1.00	6.00
AD0016950041 - PROGRAMA UNIDAD DE RECURSOS HUMANOS	PROGRAMADO	0.00	0.00	0.00	0.00	0.00	0.00	0.00	0.00
	EJECUTADO	0.00	0.00	0.00	0.00	0.00	0.00	0.00	38.79
AD0016950045 - PROGRAMA UNIDAD DE RECURSOS HUMANOS	PROGRAMADO	79.00	64.00	32.00	32.00	32.00	32.00	32.00	32.00
	EJECUTADO	79.00	64.00	28.00	35.00	49.00	35.00		463.00
AD0016950039 - PROGRAMA UNIDAD DE RECURSOS HUMANOS	PROGRAMADO	95.00	66.00	66.00	66.00	66.00	66.00	66.00	66.00
	EJECUTADO	95.00	57.00	91.00	66.00	67.00	64.00		447.00
AD0016950011 - PROGRAMA UNIDAD DE RECURSOS HUMANOS	PROGRAMADO	22.00	22.00	22.00	22.00	22.00	22.00	22.00	22.00
	EJECUTADO	22.00	22.00	22.00	22.00	22.00	22.00	22.00	263.00
AD0016950013 - PROGRAMA UNIDAD DE RECURSOS HUMANOS	PROGRAMADO	49.00	50.00	50.00	49.00	49.00	50.00	50.00	50.00
	EJECUTADO	49.00	49.00	50.00	49.00	49.00	49.00	49.00	597.00
AD0016950031 - PROGRAMA UNIDAD DE RECURSOS HUMANOS	PROGRAMADO	31.00	26.00	94.00	94.00	94.00	95.00	95.00	163.00
	EJECUTADO	31.00	26.00	0.00	56.00	30.00	31.00		174.00
AD0016950018 - PROGRAMA UNIDAD DE RECURSOS HUMANOS	PROGRAMADO	111.00	83.00	83.00	83.00	83.00	83.00	83.00	83.00
	EJECUTADO	111.00	76.00	79.00	104.00	102.00	73.00	0.00	945.00
AD0016950054 - PROGRAMA UNIDAD DE RECURSOS HUMANOS	PROGRAMADO	12.00	12.00	12.00	12.00	12.00	12.00	12.00	12.00
	EJECUTADO	12.00	12.00	12.00	12.00	12.00	12.00	12.00	147.00
AD0016950055 - PROGRAMA UNIDAD DE RECURSOS HUMANOS	PROGRAMADO	13.00	10.00	0.00	2.00	2.00	114.00	0.00	0.00
	EJECUTADO	13.00	10.00	0.00	2.00	2.00	114.00	0.00	141.00



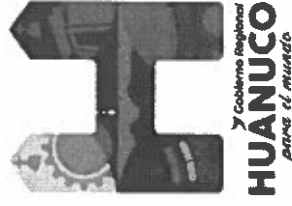
EJECUCIÓN FÍSICA POR ABL.06.09:										EJECUCIÓN FINANCIERA POR ABL.06.09:															
AEI.06.13 PROCESOS ADMINISTRATIVOS EFICIENTES PARA LA MEJOR TOMA DE DECISIONES DEL GOBIERNO REGIONAL HUÁNUCO										EJECUCIÓN FÍSICA POR ABL.06.13:															
UNIDAD DE RECURSOS HUMANOS	PLANEIA	May Alta	1.00	1.00	1.00	1.00	1.00	1.00	1.00	12.00	50.00	102,498.30	102,498.30	102,498.30	69,644.73	67,715.13	93,454.47	228,084.49	228,084.30	231,044.30	231,044.30	442,128.13	2,161,079.00		
PROGRAMADO	Acumulado Anual									6.00	50.00	84,072.24	84,072.24	84,072.24	77,395.37	77,095.90	78,029.08	90,346.16					484,081.43		
EJECUTADO	Acumulado Anual									6.00	50.00														
UNIDAD DE LOGÍSTICA	DOCUMENTO	May Alta	1.00	1.00	1.00	1.00	1.00	1.00	1.00	12.00	50.00	46,784.60	46,784.60	46,784.60	18,433.34	18,433.34	30,433.34	30,433.34	18,433.34	18,433.34	18,433.34	20,899.84	303,149.00		
PROGRAMADO	Acumulado Anual									6.00	50.00	0.00	0.00	0.00	0.00	0.00	0.00	0.00	0.00	0.00	0.00	0.00	0.00	171,885.96	
EJECUTADO	Acumulado Anual									6.00	50.00														
UNIDAD DE PATRIMONIALES	INFORME	May Alta	1.00	1.00	1.00	1.00	1.00	1.00	1.00	7.00	14.29	0.00	0.00	0.00	0.00	0.00	0.00	0.00	0.00	0.00	0.00	0.00	0.00	0.00	
PROGRAMADO	Acumulado Anual									7.00	14.29														
EJECUTADO	Acumulado Anual									1.00	34.1														
OEL.08 PROTEGER A LA POBLACIÓN Y SUS MEDIOS DE VIDA; FRENTE A PELIGROS DE ORIGEN NATURAL Y ANTRÓPICOS EN EL DEPARTAMENTO DE HUÁNUCO										EJECUCIÓN FINANCIERA POR ABL.06.11:															
AEI.08.02 FORTALECER LA IMPLEMENTACIÓN DEL RIESGO DE DESASTRES EN EL DEPARTAMENTO DE HUÁNUCO										EJECUCIÓN FÍSICA POR ABL.06.11:															
PROGRAMA	REDUCCIÓN DE VULNERABILIDAD Y ATENCIÓN DE EMERGENCIAS POR DESASTRES	May Alta	1.00	1.00	1.00	1.00	1.00	1.00	1.00	12.00	50.00	498.80	498.80	498.80	498.80	498.80	18,498.60	18,498.60	498.80	498.80	498.80	498.80	42,894.00		
PROGRAMADO	Acumulado Anual									30.00	50.00	0.00	0.00	0.00	0.00	0.00	0.00	0.00	0.00	0.00	0.00	0.00	0.00	42,894.00	
EJECUTADO	Acumulado Anual									6.00	50.00													17,018.31	
AEI.08.03 MEJORAR LA CAPACIDAD DE RESPUESTA Y RESILIENCIA ANTE CASOS DE EMERGENCIA Y DESASTRES EN ZONAS DE RIESGOS DEL DEPARTAMENTO DE HUÁNUCO										EJECUCIÓN FINANCIERA POR ABL.06.02:															
PROGRAMA	REDUCCIÓN DE VULNERABILIDAD Y ATENCIÓN DE EMERGENCIAS POR DESASTRES	May Alta	1.00	1.00	1.00	1.00	1.00	1.00	1.00	12.00	50.00	0.00	0.00	0.00	0.00	0.00	2,500.00	2,706.00	0.00	0.00	0.00	0.00	5,386.00		
PROGRAMADO	Acumulado Anual									30.00	50.00	0.00	0.00	0.00	0.00	0.00	0.00	0.00	0.00	0.00	0.00	0.00	0.00	5,386.00	
EJECUTADO	Acumulado Anual									0.00	50.00													0.00	
PROGRAMA	REDUCCIÓN DE VULNERABILIDAD Y ATENCIÓN DE EMERGENCIAS POR DESASTRES	May Alta	1.00	1.00	1.00	1.00	1.00	1.00	1.00	4.00	100.00	0.00	0.00	0.00	0.00	0.00	0.00	0.00	0.00	0.00	0.00	0.00	0.00		
PROGRAMADO	Acumulado Anual									4.00	100.00	0.00	0.00	0.00	0.00	0.00	0.00	0.00	0.00	0.00	0.00	0.00	0.00	0.00	
EJECUTADO	Acumulado Anual									4.00	100.00													0.00	
PROGRAMA	REDUCCIÓN DE VULNERABILIDAD Y ATENCIÓN DE EMERGENCIAS POR DESASTRES	May Alta	1.00	1.00	1.00	1.00	1.00	1.00	1.00	1.00	100.00	0.00	0.00	0.00	0.00	0.00	1,200.00	0.00	0.00	0.00	0.00	0.00	1,200.00		
PROGRAMADO	Acumulado Anual									1.00	100.00	0.00	0.00	0.00	0.00	0.00	0.00	0.00	0.00	0.00	0.00	0.00	0.00	1,200.00	
EJECUTADO	Acumulado Anual									1.00	100.00													0.00	
PROGRAMA	REDUCCIÓN DE VULNERABILIDAD Y ATENCIÓN DE EMERGENCIAS POR DESASTRES	May Alta	1.00	1.00	1.00	1.00	1.00	1.00	1.00	2.00	50.00	0.00	0.00	0.00	0.00	0.00	0.00	0.00	0.00	0.00	0.00	0.00	194,000.00		
PROGRAMADO	Acumulado Anual									2.00	50.00	0.00	0.00	0.00	0.00	0.00	0.00	0.00	0.00	0.00	0.00	0.00	0.00	194,000.00	
EJECUTADO	Acumulado Anual									1.00	50.00													0.00	



El presente informe de ejecución física se presenta en AO que tienen programación cero en el semestre.
 (a) La columna de EJECUCIÓN FÍSICA POR AO son calculadas como el promedio de los avances acumulados de sus AO.
 (b) La columna de EJECUCIÓN FÍSICA TOTAL es calculada como el promedio de los avances acumulados de sus AO.
 (c) La columna de EJECUCIÓN FÍSICA TOTAL es calculada como el promedio de los avances acumulados de sus AO.
 (d) La columna de EJECUCIÓN FÍSICA TOTAL es calculada como el promedio de los avances acumulados de sus AO.
 (e) La columna de EJECUCIÓN FÍSICA TOTAL es calculada como el promedio de los avances acumulados de sus AO.
 (f) La columna de EJECUCIÓN FÍSICA TOTAL es calculada como el promedio de los avances acumulados de sus AO.
 (g) La columna de EJECUCIÓN FÍSICA TOTAL es calculada como el promedio de los avances acumulados de sus AO.
 (h) La columna de EJECUCIÓN FÍSICA TOTAL es calculada como el promedio de los avances acumulados de sus AO.
 (i) La columna de EJECUCIÓN FÍSICA TOTAL es calculada como el promedio de los avances acumulados de sus AO.
 (j) La columna de EJECUCIÓN FÍSICA TOTAL es calculada como el promedio de los avances acumulados de sus AO.
 (k) La columna de EJECUCIÓN FÍSICA TOTAL es calculada como el promedio de los avances acumulados de sus AO.
 (l) La columna de EJECUCIÓN FÍSICA TOTAL es calculada como el promedio de los avances acumulados de sus AO.
 (m) La columna de EJECUCIÓN FÍSICA TOTAL es calculada como el promedio de los avances acumulados de sus AO.
 (n) La columna de EJECUCIÓN FÍSICA TOTAL es calculada como el promedio de los avances acumulados de sus AO.
 (o) La columna de EJECUCIÓN FÍSICA TOTAL es calculada como el promedio de los avances acumulados de sus AO.
 (p) La columna de EJECUCIÓN FÍSICA TOTAL es calculada como el promedio de los avances acumulados de sus AO.
 (q) La columna de EJECUCIÓN FÍSICA TOTAL es calculada como el promedio de los avances acumulados de sus AO.
 (r) La columna de EJECUCIÓN FÍSICA TOTAL es calculada como el promedio de los avances acumulados de sus AO.
 (s) La columna de EJECUCIÓN FÍSICA TOTAL es calculada como el promedio de los avances acumulados de sus AO.
 (t) La columna de EJECUCIÓN FÍSICA TOTAL es calculada como el promedio de los avances acumulados de sus AO.
 (u) La columna de EJECUCIÓN FÍSICA TOTAL es calculada como el promedio de los avances acumulados de sus AO.
 (v) La columna de EJECUCIÓN FÍSICA TOTAL es calculada como el promedio de los avances acumulados de sus AO.
 (w) La columna de EJECUCIÓN FÍSICA TOTAL es calculada como el promedio de los avances acumulados de sus AO.
 (x) La columna de EJECUCIÓN FÍSICA TOTAL es calculada como el promedio de los avances acumulados de sus AO.
 (y) La columna de EJECUCIÓN FÍSICA TOTAL es calculada como el promedio de los avances acumulados de sus AO.
 (z) La columna de EJECUCIÓN FÍSICA TOTAL es calculada como el promedio de los avances acumulados de sus AO.


Periodo:	7-1-2015	15-1-2015
Acciones estratégicas	75	15
Actividades Operativas (Ejecución física)	250	70

**REPORTE DE SEGUIMIENTO DEL PLAN
OPERATIVO INSTITUCIONAL AL
SEGUNDO TRIMESTRE DEL 2023**



**UE. 409-1696: GOBIERNO REGIONAL
HUÁNUCO - RED DE SALUD PACHITEA
- PANAO**

**REPORTE DE SEGUIMIENTO DEL PLAN
OPERATIVO INSTITUCIONAL AL
SEGUNDO TRIMESTRE DEL 2023**



**UE. 410-1740: GOBIERNO REGIONAL
HUÁNUCO - RED DE SALUD
YAROWILCA**

PROGRAMA	ACTIVIDAD	UNIDAD	FECHA	ESTADO	VALOR	VALOR ACUMULADO	VALOR EJECUTADO	VALOR POR PAGAR	VALOR POR RECIBIR	VALOR POR PAGAR POR AB. 02.07	VALOR POR RECIBIR POR AB. 02.07
ACR00174000050 - SUPERVISION, CONTROL DE INFECCIONES Y CONTROL DEL CANCER	PROGRAMA PREVENCIÓN Y CONTROL DE CÁNCER	Alta	INFORME	PROGRAMADO	0.00	0.00	0.00	0.00	0.00	0.00	0.00
	ACUMULADO ANUAL			EJECUTADO	0.00	0.00	0.00	0.00	0.00	0.00	0.00
					33.33	640.50	1,709.50	0.00	0.00	0.00	2,410.00
ACR00174000114 - IMPLEMENTACIÓN DE DOCUMENTOS TÉCNICOS NORMATIVOS	PROGRAMA PREVENCIÓN Y CONTROL DE CÁNCER	Alta	INFORME	PROGRAMADO	0.00	0.00	0.00	0.00	0.00	0.00	0.00
	ACUMULADO ANUAL			EJECUTADO	0.00	0.00	0.00	0.00	0.00	0.00	0.00
					50.00	640.50	587.00	0.00	0.00	0.00	587.00
ACR00174000163 - PREVENCIÓN EN FACTORES DE RIESGO PARA EL CANCER	PROGRAMA PREVENCIÓN Y CONTROL DE CÁNCER	Alta	PERSONA INFORMADA	PROGRAMADO	8.00	106.00	201.00	120.00	110.00	115.00	115.00
	ACUMULADO ANUAL			EJECUTADO	8.00	106.00	201.00	120.00	110.00	115.00	
					51.18	716.00	0.00	0.00	0.00	0.00	1,879.00
ACR00174000164 - TALLERES EN CLINICA DE MAMA PARA DETECCIÓN DE CANCER DE MAMA	PROGRAMA PREVENCIÓN Y CONTROL DE CÁNCER	Alta	PERSONA TAMIZADA	PROGRAMADO	62.00	64.00	89.00	82.00	122.00	71.00	40.00
	ACUMULADO ANUAL			EJECUTADO	62.00	64.00	89.00	82.00	122.00	71.00	
					78.70	0.00	0.00	0.00	0.00	0.00	3,794.00
ACR00174000167 - TALLERES PARA DETECCIÓN DE CANCER DE COLON Y RECTO	PROGRAMA PREVENCIÓN Y CONTROL DE CÁNCER	Muy Alta	PERSONA TAMIZADA	PROGRAMADO	0.00	0.00	0.00	0.00	36.00	40.00	34.00
	ACUMULADO ANUAL			EJECUTADO	0.00	0.00	0.00	0.00	0.00	0.00	
					0.00	0.00	0.00	0.00	0.00	0.00	732.00
ACR00174000168 - TALLERES PARA DETECCIÓN DE CANCER DE CERVICUTERINO	PROGRAMA PREVENCIÓN Y CONTROL DE CÁNCER	Muy Alta	PERSONA TAMIZADA	PROGRAMADO	0.00	0.00	0.00	0.00	3.00	50.00	50.00
	ACUMULADO ANUAL			EJECUTADO	0.00	0.00	0.00	0.00	0.00	0.00	
					0.99	0.00	0.00	0.00	0.00	0.00	380.00
ACR00174000170 - TALLERES A LA NIÑA CON PARTICIPACIÓN DE MADRES	PROGRAMA PREVENCIÓN Y CONTROL DE CÁNCER	Muy Alta	PERSONA INFORMADA	PROGRAMADO	0.00	0.00	24.00	36.00	22.00	62.00	20.00
	ACUMULADO ANUAL			EJECUTADO	0.00	0.00	24.00	36.00	22.00	62.00	
					53.53	146.00	0.00	0.00	0.00	0.00	586.00
ACR00174000171 - INSPECCIÓN VISUAL CON MEDIO ACETICO PARA DETECCIÓN DE CANCER DE CUELLO UTERINO	PROGRAMA PREVENCIÓN Y CONTROL DE CÁNCER	Muy Alta	PERSONA TAMIZADA	PROGRAMADO	14.00	18.00	30.00	20.00	14.00	45.00	43.00
	ACUMULADO ANUAL			EJECUTADO	14.00	18.00	30.00	20.00	14.00	19.00	
					24.30	462.00	0.00	0.00	0.00	0.00	4,633.00
ACR00174000176 - TALLERES PARA DETECCIÓN DE CANCER DE PIEL	PROGRAMA PREVENCIÓN Y CONTROL DE CÁNCER	Muy Alta	PERSONA TAMIZADA	PROGRAMADO	0.00	0.00	127.00	108.00	106.00	250.00	244.00
	ACUMULADO ANUAL			EJECUTADO	0.00	0.00	127.00	108.00	106.00	106.00	
					19.16	342.00	0.00	0.00	0.00	0.00	0.00
ACR00174000199 - ATENCIÓN DE LESIONES RESANILGAS DE CUELLO UTERINO CON ABLACIÓN	PROGRAMA PREVENCIÓN Y CONTROL DE CÁNCER	Muy Alta	PACIENTE ATENDIDO	PROGRAMADO	0.00	0.00	0.00	0.00	0.00	0.00	1.00
	ACUMULADO ANUAL			EJECUTADO	0.00	0.00	0.00	0.00	0.00	0.00	
					0.00	0.00	0.00	0.00	0.00	0.00	898.00
EJECUCIÓN FINANCIERA POR AB. 02.07: 1,131.90											
ATENCIÓN INTEGRAL OPORTUNA DE LAS PERSONAS AFECTADAS POR TUBERCULOSIS (MATS) DE LA REGIÓN HUÁNUCO											
ACR00174000206 - SEROTIPIFICACION Y EXAMEN DE SINTOMÁTICOS RESPIRATORIOS EN LAS ATENCIONES A PERSONAS - 5 AÑOS Y POBLACION VULNERABLE	PROGRAMA TBC VISIDA	Muy Alta	PERSONA ATENDIDA	PROGRAMADO	0.00	0.00	0.00	0.00	0.00	0.00	20.00
	ACUMULADO ANUAL			EJECUTADO	0.00	0.00	0.00	0.00	0.00	0.00	
					0.00	0.00	0.00	0.00	0.00	0.00	980.00
ACR00174000241 - SEGUIMIENTO CLINICO AL PACIENTE CON LESIONES RESANILGAS CON 2 AÑOS DE EVOLUCION NEGATIVA	PROGRAMA TBC VISIDA	Muy Alta	PERSONA ATENDIDA	PROGRAMADO	0.00	0.00	0.00	0.00	0.00	0.00	20.00
	ACUMULADO ANUAL			EJECUTADO	0.00	0.00	0.00	0.00	0.00	0.00	
					0.00	0.00	0.00	0.00	0.00	0.00	981.00
ACR00174000243 - SEGUIMIENTO CLINICO AL PACIENTE CON LESIONES RESANILGAS CON 2 AÑOS DE EVOLUCION NEGATIVA	PROGRAMA TBC VISIDA	Muy Alta	TAMIZADORA PROTEGIDA	PROGRAMADO	0.00	0.00	0.00	0.00	0.00	0.00	22.00
	ACUMULADO ANUAL			EJECUTADO	0.00	0.00	0.00	0.00	0.00	0.00	
					0.00	0.00	0.00	0.00	0.00	0.00	1,116.00
ACR00174000261 - DIAGNOSTICO DE TUBERCULOSIS	PROGRAMA TBC VISIDA	Alta	PERSONA DIAGNOSTICADA	PROGRAMADO	0.00	0.00	0.00	0.00	0.00	0.00	1.00
	ACUMULADO ANUAL			EJECUTADO	0.00	0.00	0.00	0.00	0.00	0.00	
					0.00	0.00	0.00	0.00	0.00	0.00	1,241.00
ACR00174000267 - DESPISTAJE Y ATENCIÓN DE CONTACTOS	PROGRAMA TBC VISIDA	Muy Alta	PERSONA ATENDIDA	PROGRAMADO	0.00	0.00	0.00	0.00	0.00	0.00	1.00
	ACUMULADO ANUAL			EJECUTADO	0.00	0.00	0.00	0.00	0.00	0.00	
					0.00	0.00	0.00	0.00	0.00	0.00	0.00



